

隆鑫通用动力股份有限公司

2024年年度报告



重要提示

一、本公司董事会、监事会及董事、监事、高级管理人员保证年度报告内容的真实性、准确性、完整性，不存在虚假记载、误导性陈述或重大遗漏，并承担个别和连带的法律责任。

二、公司全体董事出席董事会会议。

三、信永中和会计师事务所（特殊普通合伙）为本公司出具了标准无保留意见的审计报告。

四、公司负责人李耀、主管会计工作负责人王建超及会计机构负责人（会计主管人员）孙欣声明：保证年度报告中财务报告的真实、准确、完整。

五、董事会决议通过的本报告期利润分配预案或公积金转增股本预案

以2024年度利润分配股权登记日的总股本，每10股派发现金红利4.00元（含税），不进行资本公积金转增股本，不送红股。以公司截至2024年12月31日股本2,053,541,850为基数计算，拟派发的现金红利共计821,416,740.00元，占2024年合并报表归属于母公司股东的净利润的73.26%。

六、前瞻性陈述的风险声明

适用 不适用

公司的未来计划、战略的实现，以及对未来的分析或测算，系需要依托客观条件不发生重大变化，该等计划不构成公司对投资者的实质承诺，请投资者注意投资风险。

七、是否存在被控股股东及其他关联方非经营性占用资金情况

否

八、是否存在违反规定决策程序对外提供担保的情况

否

九、是否存在半数以上董事无法保证公司所披露年度报告的真实性、准确性和完整性

否

十、重大风险提示

本报告中详细描述可能存在的相关风险，敬请查阅第三节“管理层讨论与分析”中“可能面对的风险”的有关内容。

十一、其他

适用 不适用

目录

第一节	释义	4
第二节	公司简介和主要财务指标.....	4
第三节	管理层讨论与分析.....	9
第四节	公司治理.....	30
第五节	环境与社会责任.....	52
第六节	重要事项.....	57
第七节	股份变动及股东情况.....	65
第八节	优先股相关情况.....	70
第九节	债券相关情况.....	70
第十节	财务报告.....	71

备查文件目录	一、载有公司负责人、主管会计工作负责人、会计机构负责人（会计主管人员）签名并盖章的财务报表；
	二、载有会计师事务所盖章、注册会计师签名并盖章的审计报告原件；
	三、报告期内在中国证监会指定媒体公开披露过的所有公司文件的正本及公告的原稿。

第一节 释义

一、 释义

在本报告书中，除非文义另有所指，下列词语具有如下含义：

常用词语释义		
隆鑫通用、公司、本公司	指	隆鑫通用动力股份有限公司
控股股东、宗申新智造	指	重庆宗申新智造科技有限公司
宗申产业集团	指	宗申产业集团有限公司
宗申投资	指	重庆宗申投资有限公司
渝富资本	指	重庆渝富资本运营集团有限公司
隆鑫控股	指	隆鑫控股有限公司
隆鑫集团	指	隆鑫集团有限公司
证监会	指	中国证券监督管理委员会
上交所	指	上海证券交易所
上交所网站	指	公司信息披露指定网络，上海证券交易所官方网站 (www.sse.com.cn)
报告期、期内	指	2024 年度
元/万元/亿元	指	人民币元/万元/亿元
隆鑫进出口	指	重庆隆鑫进出口有限公司
隆鑫机车	指	重庆隆鑫机车有限公司
河南隆鑫	指	河南隆鑫机车有限公司
广州威能	指	广州威能机电有限公司
珠海隆华	指	珠海隆华直升机科技有限公司
金业机械	指	遵义金业机械铸造有限公司
意大利 CMD	指	意大利 CostruzioniMotoridiesel S. p. A
海南游隼	指	海南游隼科技发展有限责任公司
信永中和	指	信永中和会计师事务所（特殊普通合伙）
PLM	指	ProductLifecycleManagement 产品生命周期管理
MES	指	ManufacturingExecutionSystem 生产执行系统
ERP	指	EnterpriseResourcePlanning 企业资源计划
FOB	指	FreeOnBoard 离岸价
OEM	指	OriginalEquipmentManufacturer 原始设备制造商
ODM	指	OriginalDesignManufacturer 原始设计制造商

第二节 公司简介和主要财务指标

一、 公司信息

公司的中文名称	隆鑫通用动力股份有限公司
公司的中文简称	隆鑫通用
公司的外文名称	LoncinMotorCo., Ltd.
公司的外文名称缩写	LONCIN
公司的法定代表人	李耀

二、联系人和联系方式

	董事会秘书	证券事务代表
姓名	叶珂伽	张小伟
联系地址	重庆市九龙坡区九龙园C区聚业路116号隆鑫C区	重庆市九龙坡区九龙园C区聚业路116号隆鑫C区
电话	023-89028829	023-89028829
传真	023-89028051	023-89028051
电子信箱	security@loncinindustries.com	security@loncinindustries.com

三、基本情况简介

公司注册地址	重庆市九龙坡区九龙园区华龙大道99号
公司注册地址的历史变更情况	无
公司办公地址	重庆市九龙坡区九龙园C区聚业路116号隆鑫C区
公司办公地址的邮政编码	401329
公司网址	www.loncinindustries.com
电子信箱	security@loncinindustries.com

四、信息披露及备置地点

公司披露年度报告的媒体名称及网址	上海证券报、中国证券报、证券日报、证券时报
公司披露年度报告的证券交易所网址	www.sse.com.cn
公司年度报告备置地点	公司董事会办公室

五、公司股票简况

公司股票简况				
股票种类	股票上市交易所	股票简称	股票代码	变更前股票简称
A股	上海证券交易所	隆鑫通用	603766	无

六、其他相关资料

公司聘请的会计师事务所（境内）	名称	信永中和会计师事务所（特殊普通合伙）
	办公地址	北京东城区朝阳门北大街8号富华大厦
	签字会计师姓名	熊卫红、李锐

七、近三年主要会计数据和财务指标

(一) 主要会计数据

单位：元 币种：人民币

主要会计数据	2024年	2023年	本期比上年同期增减(%)	2022年
营业收入	16,822,240,957.81	13,066,481,258.18	28.74	12,410,172,617.49
归属于上市公司股东的净利润	1,121,271,674.75	583,421,845.98	92.19	527,276,127.87
归属于上市公司股东的扣除非经常性损益的净利	1,095,669,781.91	641,549,247.77	70.78	472,751,494.29

润				
经营活动产生的现金流量净额	2,122,199,672.11	2,403,344,314.16	-11.70	1,196,462,488.20
	2024年末	2023年末	本期末比上年同期末增减(%)	2022年末
归属于上市公司股东的净资产	9,177,502,109.34	8,252,709,655.32	11.21	7,813,031,951.53
总资产	16,068,609,650.73	13,941,609,309.86	15.26	12,587,258,284.83

(二) 主要财务指标

主要财务指标	2024年	2023年	本期比上年同期增减(%)	2022年
基本每股收益(元/股)	0.55	0.28	96.43	0.26
稀释每股收益(元/股)	0.55	0.28	96.43	0.26
扣除非经常性损益后的基本每股收益(元/股)	0.53	0.31	70.97	0.23
加权平均净资产收益率(%)	12.89	7.28	增加5.61个百分点	6.94
扣除非经常性损益后的加权平均净资产收益率(%)	12.60	8.00	增加4.60个百分点	6.22

报告期末公司前三年主要会计数据和财务指标的说明

适用 不适用

八、境内外会计准则下会计数据差异

(一) 同时按照国际会计准则与按中国会计准则披露的财务报告中净利润和归属于上市公司股东的净资产差异情况

适用 不适用

(二) 同时按照境外会计准则与按中国会计准则披露的财务报告中净利润和归属于上市公司股东的净资产差异情况

适用 不适用

(三) 境内外会计准则差异的说明:

适用 不适用

九、2024 年分季度主要财务数据

单位: 元 币种: 人民币

	第一季度 (1-3 月份)	第二季度 (4-6 月份)	第三季度 (7-9 月份)	第四季度 (10-12 月份)
营业收入	3,295,770,719.47	4,370,279,501.61	4,552,331,427.73	4,603,859,309.00
归属于上市公司	257,572,215.47	331,804,887.25	309,320,814.44	222,573,757.59

股东的净利润				
归属于上市公司股东的扣除非经常性损益后的净利润	246,749,772.63	319,742,448.95	276,080,312.13	253,097,248.20
经营活动产生的现金流量净额	-50,540,838.39	753,291,122.85	373,035,036.87	1,046,414,350.78

季度数据与已披露定期报告数据差异说明

适用 不适用

十、非经常性损益项目和金额

适用 不适用

单位：元 币种：人民币

非经常性损益项目	2024 年金额	附注（如适用）	2023 年金额	2022 年金额
非流动性资产处置损益，包括已计提资产减值准备的冲销部分	1,072,210.62		937,315.17	15,433,097.53
计入当期损益的政府补助，但与公司正常经营业务密切相关、符合国家政策规定、按照确定的标准享有、对公司损益产生持续影响的政府补助除外	114,292,901.80		98,242,774.74	72,624,859.42
除同公司正常经营业务相关的有效套期保值业务外，非金融企业持有金融资产和金融负债产生的公允价值变动损益以及处置金融资产和金融负债产生的损益	4,020,141.87		28,872,414.69	-2,071,459.69
计入当期损益的对非金融企业收取的资金占用费				
委托他人投资或管理资产的损益				
对外委托贷款取得的损益				
因不可抗力因素，如遭受自然灾害而产生的各项资产损失			-38,759,754.73	
单独进行减值测试的应收款项减值准备转回	2,216,975.98		3,187,811.82	2,420,358.58
企业取得子公司、联营企业及合营企业的投资成本小于取得投资时应享有被投资单位可辨认净资产公允价值产生的收益				
同一控制下企业合并产生的子公司期初至合并日的当期净损益				
非货币性资产交换损益				
债务重组损益				
企业因相关经营活动不再持续				

而发生的一次性费用，如安置职工的支出等				
因税收、会计等法律、法规的调整对当期损益产生的一次性影响				
因取消、修改股权激励计划一次性确认的股份支付费用				
对于现金结算的股份支付，在可行权日之后，应付职工薪酬的公允价值变动产生的损益				
采用公允价值模式进行后续计量的投资性房地产公允价值变动产生的损益	-62,111,977.80		-27,092,338.85	-5,063,633.50
交易价格显失公允的交易产生的收益				
与公司正常经营业务无关的或有事项产生的损益			109,242,880.00	-
受托经营取得的托管费收入				
除上述各项之外的其他营业外收入和支出	-13,775,957.60		-23,139,290.27	-826,359.89
其他符合非经常性损益定义的损益项目				
减：所得税影响额	10,372,234.55		-11,751,548.90	14,608,412.86
少数股东权益影响额（税后）	9,740,167.48		2,885,003.26	13,383,816.01
合计	25,601,892.84		-58,127,401.79	54,524,633.58

对公司将《公开发行证券的公司信息披露解释性公告第1号—非经常性损益》未列举的项目认定为非经常性损益项目且金额重大的，以及将《公开发行证券的公司信息披露解释性公告第1号—非经常性损益》中列举的非经常性损益项目界定为经常性损益的项目，应说明原因。

√适用 □不适用

单位：元 币种：人民币

项目	涉及金额	原因
政府补助	4,871,300.00	与公司正常经营业务密切相关，符合国家政策规定、按照一定标准定额或定量持续享受计入当期损益的政府补助

十一、 采用公允价值计量的项目

√适用 □不适用

单位：元 币种：人民币

项目名称	期初余额	期末余额	当期变动	对当期利润的影响金额
其他非流动金融资产	4,317,233.21	4,422,524.14	105,290.93	50,549.70
交易性金融资产	55,703,895.61	86,158.33	-55,617,737.28	3,073,337.12
投资性房地产	539,927,900.00	506,235,000.00	-33,692,900.00	-62,111,977.80
应收款项融资	349,724,023.40	419,673,577.73	69,949,554.33	0.00
合计	949,673,052.22	930,417,260.20	-19,255,792.02	-58,988,090.98

十二、 其他

□适用 √不适用

第三节 管理层讨论与分析

一、经营情况讨论与分析

2024 年，公司持续深化“摩托车+通机”主业布局，积极响应重庆市委市政府打造“33618”现代制造业集群体系的号召，在产业变革中面向新质生产力进行转型升级，为实现高质量发展注入新动能。

报告期内，公司实现营业收入 168.22 亿元，同比增长 28.74%。实现归属于上市公司股东的净利润 11.21 亿元，同比增长 92.19%。2024 年，公司自主品牌收入同比增长 97.11%，占公司营业收入的 21.95%，同比提升 7.6 个百分点。

1、摩托车业务（含发动机）

报告期内，公司摩托车业务实现销售收入 126.88 亿元，同比增长 34.01%。实现毛利率 17.94%，同比略有提升。

（1）摩托车

报告期内，公司摩托车产品实现销售收入 103.38 亿元，同比增长 40.07%。出口创汇 10.74 亿美元，同比增长 33.09%。

● 无极 VOGE 系列产品

六年的积累，持续地创新，无极品牌以技术研发为基石，完善产品矩阵，以爆品引爆市场，以“代言人+新媒体矩阵”提升品牌影响力，以“全球化渠道布局+服务体系优化”拓宽品牌护城河，实现了从“产品出海”到“品牌出海”的跨越。

报告期内，公司无极系列产品实现销售收入 31.54 亿元，同比增长 111.43%。其中国内实现销售收入 18.08 亿元，同比增长 114.45%；出口实现销售收入 13.46 亿元，同比增长 107.50%，其中欧洲市场实现销售收入 10.21 亿元，同比增长 133.38%。

无极品牌已成长为国内高端摩托车的头部品牌，并在欧洲市场形成品牌知名度和市场影响力。

未来，公司一方面将继续深耕欧洲市场，打造西班牙、意大利市场标杆效应，借助无极在欧洲市场的品牌势能，深化布局拉美、东南亚等其他市场，实现“1+N”市场协同发展；另一方面，无极将坚持全球化市场策略，针对多元化市场开发差异化产品，持续加大在渠道和营销的投入，逐渐由国内头部品牌成长为国际一线品牌。



➤ 产品矩阵

报告期内，公司爆款产品持续热销，SR250GT 上市引发轰动，重新定义休闲运动踏板市场；CU525 持续热销，产品生命周期管理效果显著，已奠定同级别巡航车王者地位；DS900X 全年销量破万台，在国内 800cc 以上摩托车出口总量占比超 95%，获得欧洲消费者高度认可。

同时，公司推出 CU250、RR660S 等多款战略新品。CU250 为公司首款搭载 V 型双缸动力的复古巡航机车；RR660S 仿赛车型搭载公司自研的直列四缸动力，运用可变排气技术，为消费者带来独家可变声浪体验，满足消费者个性化需求，进一步完善公司全品类全排量段产品矩阵，持续增强无极品牌市场竞争力。

VOGE 跨骑车型产品图谱



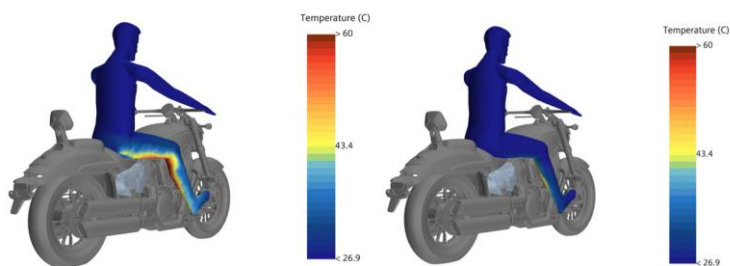
VOGE 踏板车型产品图谱



➤ 技术研发

公司持续强化“以消费者真实需求为中心”的技术研发理念，围绕“不止于品控”的价值主张，为消费者提供更舒适、更智能、更安全的个性化摩托车产品。

舒适性——a. 公司成功开展国内首个摩托车水管理风洞试验，率先在国内掌握车身淋雨、轮胎甩水等水污染正向控制方法；b. 公司成功开发小负荷动力平顺线性控制专利技术，确保小油门开度下的动力平顺性；c. 公司自主研发适用于巡航摩托车的主动热舒适性系统。有效改善了巡航车“烤大腿”的消费痛点，增强了公司巡航车产品热舒适性核心竞争力。




智能化——公司于 2025 年年初率先在行业内实现“极屿 OS”系统与 DeepSeek 的深度融合，升级 AI 骑行助理，全面提升智能化骑行体验。

安全性——公司打造了摩托车行业领先的 ABS 标定技术。建立了行业首个 ABS 自主调校团队，通过深入研究和反复试验，将制动系统的稳定性提升了 10%，产品安全性能进一步提升。

个性化——公司针对不同车型特点，对排气系统进行了深入研究，打造独特的排气声浪，公司为复古车型 CU525 和 CU250 极具无极特质辨识度的排气声浪，受到消费者广泛好评。为四缸仿赛车 RR660S 研发可变排气声浪，实现不同驾驶模式下的声浪切换，满足消费者对声浪的个性化需求。

➤ 数智营销

公司签约 VOGE 全球品牌代言人—吴磊，品牌形象全面升级，拉近无极品牌与年轻消费者的距离，实现品牌破圈传播，全网曝光量超 11 亿次。公司全面拥抱数智营销，VOGE 搭建“S1+S2+S3”新媒体矩阵，助推品牌信息精准触达潜在消费群体，提升品牌影响力的同时拉动销量增长，2024 年线上订单 2.8 万台，实现历史性突破。



➤ 渠道及服务体系建设

无极累计建成国内销售网点 990 个，主要分布在北京、陕西、江浙、西南等娱乐摩托车车型容量较大市场；同时，公司加快构建“极”服务体系，在行业内首创“云仓”服务保供管理体系，实现配件极速保供，优化售后服务体验，消费者满意度显著提升。

无极累计建成海外销售网点 1165 个，持续深耕欧洲市场，欧洲地区销售网点累计建成 876 个。同时，公司深耕阿根廷市场，梯度覆盖中南美洲市场；以马来西亚和菲律宾市场为支点，初步打通东南亚重点市场渠道布局。



● 隆鑫 LONCIN 非道路运动机车

报告期内，公司全地形车产品实现销售收入 4.03 亿元，同比增长 73.85%。ATV XWOLF1000 实现量产，该产品拥有同级别最强动力以及最长续航里程，通过前后双横臂独立悬架设计，提升整车抗俯仰和侧倾能力，带给消费者最极致的驾控体验，电子油门、多驾驶模式可选结合 TFT 仪表以及车联网配置，带给消费者独特的智能科技体验。

公司 ATV 系列产品已形成 200cc-1000cc 的全排量段产品矩阵，海外销售网点超 500 个，实现欧洲市场全覆盖，并完成中南美洲重点市场战略布局。

LONCIN 全地形车产品图谱



● 茵未 BICOSE 高端电摩

报告期内，确立电动玩乐机车品牌的全新定位，研发性能强劲、驾控轻松的电动玩乐机车，报告期内发布首款越野电动摩托 EF40X，为消费者提供更好玩、更耐造的电摩产品。

● 宝马

报告期内，公司宝马业务实现销售收入 9.01 亿元，同比基本持平。其中，摩托车产品实现销售收入 4.82 亿元，发动机产品实现销售收入 4.18 亿元。

● 摩托车发动机（外销）

报告期内，公司自主摩托车发动机产品实现销售收入 19.32 亿元，同比增长 8.86%。

公司具备强大的高热效率高功重比的动力产品自主研发能力，通过持续为国内外头部品牌提供动力系统解决方案，总结并持续优化高效的动力产品开发体系，确保持续高质量的研发输出。同时，公司以领先的供应链生态和智能制造体系为核心支撑，关键部件全部达到国际一线标准，通过工业 4.0 智能产线实现 100% 自动化检测及全过程数据追溯，确保产品品质与生产效率的双重领先。目前，公司发动机产品已形成两轮通勤动力、踏板动力、中大排动力、越野动力、三轮专用动力、四轮专用动力等完备的发动机产品矩阵，特别是在自主研发的多缸、大排量产品升级上取得显著成果，支撑公司全品类、全排量段自主品牌产品发展。

发动机部分产品图谱



通过“需求感知-技术响应-智造协同”的闭环体系，公司在摩托车动力系统领域已经具备难以复制的综合竞争力。



2、通用机械业务

公司以客户真实需求为指引，以技术研发为导向，成功开发多燃料发电机和商用动力产品，持续完善通用机械产品矩阵，持续推进多元化市场策略，进一步提升通机业务的抗风险能力，通过“老客户稳份额，新客户寻突破”的策略，成功扭转公司通用机械业务的下滑趋势。报告期内，公司通用机械业务实现销售收入 35.35 亿元，同比增长 29.32%。非美市场实现销售收入 24.44 亿元，同比增长 33.60%，其中，国内市场实现收入 8.90 亿元，同比增长超 47.20%。

此外，公司大力拓展新品类产品，燃油骑乘式草坪车销量突破 3 万台，同比增长 1.7 倍，首款锂电池版骑乘式割草车成功量产，产品矩阵进一步丰富。



3、其他业务

报告期内，公司汽车零部件业务实现营业收入 2.05 亿元，同比下降 8.11%。

报告期内，广州威能实现销售收入 2.52 亿元，同比下降 37.27%。

报告期内，珠海隆华实现销售收入 266 万元，同比下降 80.77%。

二、报告期内公司所处行业情况

1、摩托车行业

2024 年，中国燃油摩托车实现销量 1645.62 万辆，同比增长 12.99%。其中，国内摩托车实现销量 890.65 万辆，同比下降 16.56%；出口市场实现销量 1101.63 万辆，同比增长 26.72%。行业销量平稳增长，国内市场竞争加剧，具备研发、技术、人才、渠道、资金等优势的行业头部企业将进一步提升市场份额；同时，外贸出口持续攀升，再创历史新高，中国摩托车出海趋势持续向好，出口销量的增长已经成为中国燃油摩托车销量增长重回上升趋势的核心驱动力。

2024 年，摩托车出口量排名前十位的企业依次为：隆鑫、大长江、广东大冶、广州豪进、宗申、重庆银翔、江门市珠峰、新大洲本田、力帆实业、重庆润通。公司已经连续十九年保持行业出口规模第一，摩托车出口龙头地位稳固。

2024年12月摩托车出口量前十家企业情况



2024 年，中国 250cc 以上大排量休闲娱乐摩托车实现销量 75.66 万辆，同比增长 42.97%。其中，国内市场销量 39.76 万辆，同比增长 21.31%，出口市场销量 35.90 万辆，同比增长 78.24%。

2024 年，中国摩托车发动机销量 1608.06 万台，其中 250cc 以上排量段发动机实现销量 126.14 万台，同比增长 38.80%。

2024 年，受《新国标》监管趋严导致的电动两轮轻便摩托车统计销量大幅下滑影响，电动摩托车销量 346.66 万辆，同比下降 27.96%。

（数据来源：中国摩托车商会《产销快讯》）

2、通用机械行业

传统通用机械行业方面，2024 年，中国内燃机全年总销量 4772.16 万台，同比增长 6.67%，其中发电机组出口量 722.71 万台，同比下降 16.86%，出口额 17.14 亿美元，同比下降 15.59%。

发电机和发动机行业方面，2024 年，中国小型发电机组和汽油发动机出口规模为 27.38 亿美元，同比下降 6.06%，其中，汽油通用发动机 10.24 亿美元，同比增长 15.84%；小型发电机组 17.14 亿美元，同比下降 15.59%。

2024 年全球园林机械市场规模超过 400 亿美元，割草机类产品市场份额约为 45%。2021—2024 年全球割草机器人市场规模从 15 亿美元增至 26 亿美元，行业复合增长率约 20%。

（数据来源：中国摩托车商会、中国内燃机工业协会、中国海关、Frost & Sullivan、Global Market Insights）

三、报告期内公司从事的业务情况

（一）主要业务及主要产品

公司产品主要包括两轮摩托车、三轮摩托车、摩托车发动机、全地形车、通用机械。

两轮跨骑摩托车主要包含 110cc—900cc 的仿赛、复古巡航、街车、越野、弯梁车及电动两轮摩托车等产品，丰富的产品品类既可满足消费者日常通勤代步需求，也可满足消费者社交娱乐需求；

两轮踏板摩托车主要包含 110cc—400cc 的巡航系列、探险系列、复古系列和都市系列踏板摩托车产品，在满足消费者日常通勤需求的同时，兼顾消费者休闲娱乐需求；

全地形车主要包含 175cc—1000cc 的 ATV 以及 UTV 产品，可用于户外娱乐、复杂地形穿越、农场运输等场景；

三轮车主要包括 110-300cc 运输车、客运车、物流车、环卫车、特种车及电动三轮车等产品，可满足消费者工作和生活的运输需求；

发动机主要包括 110cc~1000cc 的两轮通勤、踏板、中大排量、越野专用、三轮专用、四轮专用的单缸、双缸、四缸多品类发动机产品，支撑公司摩托车业务发展，满足客户整车动力需求；

通用机械主要包括 79cc-999cc 的通用动力发动机产品，功率 1kW-20kW 的家用小型发电机组可满足消费者备用电源、户外露营等需求；

园林机械主要包括骑乘式割草车产品，可满足消费者大面积草坪养护等需求。

（二）经营模式：

公司经营涵盖各类业务的研发、采购、生产及销售。

1、研发模式

公司搭建了“技术中心+事业部工程研究院”的研发架构，拥有各类研发团队人员近 1600 人。以基础研究、信息化、知识产权为赋能三角，以市场为导向，赋能各业务。

2、采购模式

对采购的常用物资，通过招标等方式固定采购渠道，确定价格或定价方式，与核心供应商建立起战略伙伴关系。

3、生产模式

生产模式主要为以销定产，部分自主销售产品根据市场需求适度备货。

4、销售模式

摩托车业务，在国内主要采取直接对终端经销商销售和区域代理商销售模式，货物入库后挂账结算；在国外主要通过进口国区域代理商销售，货物报关后以 FOB 方式结算；

发动机业务，在国内主要采用与终端产品主机厂提供产品配套和区域代理的销售模式，货物入库后或货物使用后挂账结算，出口方面主要采取 OEM/ODM 供货模式，货物报关后以 FOB 方式结算；

通机业务，国内主要采取为主机厂提供产品配套的经营模式，出口方面主要采取与国际大客户的 OEM/ODM 合作模式；

商用发电机组业务，为客户自主集成定制研发，提供系统化解解决方案，国内销售主要采取招标供货、区域代理销售、租赁等，出口方面主要采取为大客户供货和区域代理销售。

四、报告期内核心竞争力分析

适用 不适用

1、技术研发

公司拥有完善的设计、研发体系，在行业中具备领先优势。依托“平台技术中心+事业部工程研究院”的研发架构，有效提高产品开发协同效能，快速满足市场需要。

公司具备各业务发展所需的结构强度、动力性、热管理、流体性能、可靠性和 NVH 等全过程仿真能力及工程对策能力，为各业务发展提供技术支撑。

公司聚焦智慧产品，专研前沿技术，以数据和算法驱动，催生行业首个机车大健康管理，同时在机车“辅助骑行”领域取得重大突破。

公司拥有国家认定/可的“企业技术中心”、“国家级工业设计中心”、“国家认可实验室”（摩托车及通机）、“国家知识产权示范企业”等称号。

公司积极参与标准化活动，截至报告期末，共主导或参与 32 项国家及行业标准的制修订工作，其中，国家标准 21 项、行业标准 11 项。

截至 2024 年 12 月 31 日，公司国内外有效专利 1591 件，其中发明 350 件、实用新型专利 664 件、外观设计专利 577 项。报告期内，2024 年新增授权 217 件，其中发明国内 58 件。

2、品牌及渠道

公司大力推进自主品牌的推广建设，打造形成差异化定位的三大自主品牌—无极 VOGE 高端摩托车、隆鑫 LONCIN 非道路运动机车、茵未 BICOSE 高端电摩。

公司加强渠道建设以及品牌价值提升，建立和完善了终端分销体系以及线下服务体系，销售网络覆盖五大洲 90 多个国家和地区，经销商数量超过 2,000 家。

无极品牌国内外渠道建设效果显著，在注重渠道数量的同时，亦注重渠道质量的提升。无极国内销售网点共 990 个，主要分布在北京、陕西、江浙、西南等娱乐摩托车车型容量较大市场；海外建成销售网点 1165 个，其中欧洲地区近 900 家。

3、智能制造

公司在智能制造领域持续投入，不断进行智能升级，构建从产品研发到客户管理全流程的信息化管理平台，实现“从订单到交付”的端到端全业务场景、全流程的数字化赋能，大大提高公司运营效率和市场反应能力。

公司通过云计算、大数据、物联网、工业互联网、AI 等信息技术与工业机器人、智能装备等先进制造技术的深度融合，通过 PLM 系统、MES 系统、ERP 等系统间的集成应用，完成了数个新工厂的数智化赋能，助力面向新质生产力的转型升级，生产效率及质量控制水平显著提升。公司的质量水平、生产效率、信息化管理程度处于行业领先水平。

截至报告期末，公司累计获评三个重庆市“智能工厂”、五个重庆市“数字化车间”。公司在智能制造领域继续保持行业领先优势。

五、报告期内主要经营情况

公司主营业务情况详见本章“经营情况讨论与分析”和“报告期内所从事的业务情况”相关内容。

(一) 主营业务分析

1、 利润表及现金流量表相关科目变动分析表

单位：元 币种：人民币

科目	本期数	上年同期数	变动比例 (%)
营业收入	16,822,240,957.81	13,066,481,258.18	28.74
营业成本	13,863,982,517.80	10,651,787,952.34	30.16
税金及附加	332,913,458.11	245,646,467.25	35.53
销售费用	273,554,951.83	207,772,035.26	31.66
财务费用	-157,301,876.61	-76,019,349.66	-106.92
公允价值变动收益	-77,283,919.89	-13,694,864.96	-464.33
信用减值损失	-75,529,990.04	-10,398,818.30	-626.33
资产减值损失	-110,961,890.37	-378,971,865.76	70.72
营业外支出	16,597,201.19	174,290,337.33	-90.48
所得税费用	219,247,634.19	84,243,500.67	160.25
经营活动产生的现金流量净额	2,122,199,672.11	2,403,344,314.16	-11.70
投资活动产生的现金流量净额	-766,670,338.41	-190,417,307.82	-302.63
筹资活动产生的现金流量净额	-330,422,508.64	-405,406,378.34	18.50

营业收入变动原因说明：主要系摩托车及发动机、通机业务本年营收规模增加所致。

营业成本变动原因说明：主要系摩托车及发动机、通机业务本年营收规模增加所致。

税金及附加变动原因说明：主要系营收规模增加相关税金及附加增加所致。

销售费用变动原因说明：主要系广告宣传及市场推广费较同期增加所致。

财务费用变动原因说明：主要系人民币汇率下降形成汇兑收益所致。

公允价值变动收益变动原因说明：主要系本期投资性房地产公允价值变动以及股票投资公允价值变动所致。

信用减值损失变动原因说明：主要系本年金业机械计提信用减值准备所致。

资产减值损失变动原因说明：主要系上年计提了 CMD 持有待售减值导致。

营业外支出变动原因说明：主要系上年计提意大利 CMD 终止金，以及存货火灾损失所致。

所得税费用变动原因说明：主要系本年利润增加导致所得税变动，以及递延所得税综合影响所致。

经营活动产生的现金流量净额变动原因说明：主要系上年摩托车业务部分客户结算主体变更，缩短结算周期并收回前欠货款所致。

投资活动产生的现金流量净额变动原因说明：主要系本年构建固定资产、无形资产、在建工程投入增加，购买债券逆回购增加，导致投资流出增加所致。

筹资活动产生的现金流量净额变动原因说明：主要系本年开具银行承兑存出的保证金减少所致。

本期公司业务类型、利润构成或利润来源发生重大变动的详细说明

适用 不适用

2、收入和成本分析

适用 不适用

2024 年，公司持续深化“摩托车+通机”主业布局，积极响应重庆市委市政府打造“33618”现代制造业集群体系的号召，在产业变革中面向新质生产力进行转型升级，为实现高质量发展注入新动能。主要经营情况见以下分析：

(1). 主营业务分行业、分产品、分地区、分销售模式情况

单位：元 币种：人民币

主营业务分行业情况						
分行业	营业收入	营业成本	毛利率 (%)	营业收入比上年增减 (%)	营业成本比上年增减 (%)	毛利率比上年增减 (%)
机械制造	16,692,843,575.60	13,814,876,176.87	17.24	29.34	30.70	减少 0.86 个百分点
主营业务分产品情况						
分产品	营业收入	营业成本	毛利率 (%)	营业收入比上年增减 (%)	营业成本比上年增减 (%)	毛利率比上年增减 (%)
摩托车及发动机	12,687,627,635.96	10,411,029,508.27	17.94	34.01	33.72	增加 0.18 个百分点
通用机械产品	3,534,797,322.39	2,923,314,839.84	17.30	29.32	35.18	减少 3.59 个百分点
其他	470,418,617.25	480,531,828.76	-2.15	-33.26	-22.71	减少 13.94 个百分点
合计	16,692,843,575.60	13,814,876,176.87	17.24	29.34	30.70	减少 0.86 个百分点
主营业务分地区情况						

分地区	营业收入	营业成本	毛利率 (%)	营业收入比上年增减 (%)	营业成本比上年增减 (%)	毛利率比上年增减 (%)
国内	5,838,383,212.00	4,859,082,605.44	16.77	32.07	32.31	减少 0.21 个百分点
国外	10,854,460,363.60	8,955,793,571.43	17.49	27.93	29.85	减少 1.28 个百分点
合计	16,692,843,575.60	13,814,876,176.87	17.24	29.34	30.70	减少 0.86 个百分点

主营业务分行业、分产品、分地区、分销售模式情况的说明
无

(2). 产销量情况分析表

√适用 □不适用

主要产品	单位	生产量	销售量	库存量	生产量比上年增减 (%)	销售量比上年增减 (%)	库存量比上年增减 (%)
摩托车	万辆	185.23	182.30	4.42	33.10	29.85	137.64
摩托车发动机	万台	291.55	145.80	4.16	23.93	18.44	-21.55
通用机械产品	万台	409.86	367.08	16.07	39.85	35.23	22.52

产销量情况说明

2024 年，公司摩托车发动机销售数量为对外销售数量，未包括公司生产摩托车自用的发动机部分数量。

(3). 重大采购合同、重大销售合同的履行情况

□适用 √不适用

(4). 成本分析表

单位：元

分行业情况							
分行业	成本构成项目	本期金额	本期占总成本比例 (%)	上年同期金额	上年同期占总成本比例 (%)	本期金额较上年同期变动比例 (%)	情况说明
制造业	直接材料	12,443,736,385.01	90.07	9,381,389,875.58	88.76	32.64	
	人工工资	597,081,791.59	4.32	614,131,789.03	5.81	-2.78	
	制造费用	550,674,986.68	3.99	409,978,993.03	3.88	34.32	
	运费	223,383,013.59	1.62	164,314,873.93	1.55	35.95	
	合计	13,814,876,176.87	100.00	10,569,815,531.57	100.00	30.70	
分产品情况							
分产品	成本构成项目	本期金额	本期占总成本比例	上年同期金额	上年同期占总成本比	本期金	情况说

			(%)		例 (%)	变动比例 (%)	明
摩托车及发动机	直接材料	9,467,070,230.87	90.93	7,022,613,471.33	90.20	34.81	
	人工工资	442,827,602.98	4.25	452,979,523.07	5.82	-2.24	
	制造费用	348,230,882.53	3.34	207,946,468.62	2.67	67.46	
	运费	152,900,791.89	1.47	102,085,610.77	1.31	49.78	
	小计	10,411,029,508.27	100.00	7,785,625,073.79	100.00	33.72	
通用机械产品	直接材料	2,628,758,093.38	89.92	1,943,598,558.04	89.88	35.25	
	人工工资	109,922,658.02	3.76	82,128,678.16	3.80	33.84	
	制造费用	123,464,305.97	4.22	87,390,661.65	4.04	41.28	
	运费	61,169,782.47	2.09	49,381,270.02	2.28	23.87	
	小计	2,923,314,839.84	100.00	2,162,499,167.87	100.00	35.18	
其他	直接材料	347,908,060.76	72.40	415,177,846.21	66.78	-16.20	
	人工工资	44,331,530.59	9.23	79,023,587.80	12.71	-43.90	
	制造费用	78,979,798.18	16.44	114,641,862.76	18.44	-31.11	
	运费	9,312,439.23	1.94	12,847,993.14	2.07	-27.52	
	小计	480,531,828.76	100.00	621,691,289.91	100.00	-22.71	
合计	13,814,876,176.87		10,569,815,531.57		30.70		

(5). 报告期主要子公司股权变动导致合并范围变化

□适用 √不适用

(6). 公司报告期内业务、产品或服务发生重大变化或调整有关情况

□适用 √不适用

(7). 主要销售客户及主要供应商情况

A. 公司主要销售客户情况

√适用 □不适用

前五名客户销售额 520,384.47 万元，占年度销售总额 30.93%；其中前五名客户销售额中关联方销售额 0 万元，占年度销售总额 0。

报告期内向单个客户的销售比例超过总额的 50%、前 5 名客户中存在新增客户的或严重依赖于少数客户的情形

□适用 √不适用

B. 公司主要供应商情况

√适用 □不适用

前五名供应商采购额 133,931.55 万元，占年度采购总额 9.66%；其中前五名供应商采购额中关联方采购额 0 万元，占年度采购总额 0。

报告期内向单个供应商的采购比例超过总额的 50%、前 5 名供应商中存在新增供应商的或严重依赖于少数供应商的情形

□适用 √不适用

3、费用

√适用 □不适用

单位：元

科目	本期数	上年同期数	变动比例 (%)
销售费用	273,554,951.83	207,772,035.26	31.66
管理费用	594,510,658.57	580,919,706.23	2.34
研发费用	513,329,979.90	457,073,028.79	12.31
财务费用	-157,301,876.61	-76,019,349.66	不适用

注：财务费用变动主要系人民币汇率下降形成汇兑收益所致。

销售费用变动主要系广告宣传及市场推广费较同期增加所致。

4、研发投入

(1). 研发投入情况表

适用 不适用

单位：元

本期费用化研发投入	513,329,979.90
本期资本化研发投入	21,200,000.00
研发投入合计	534,529,979.90
研发投入总额占营业收入比例 (%)	3.18
研发投入资本化的比重 (%)	3.97

(2). 研发人员情况表

适用 不适用

公司研发人员的数量	1,594
研发人员数量占公司总人数的比例 (%)	15.14
研发人员学历结构	
学历结构类别	学历结构人数
博士研究生	2
硕士研究生	153
本科	891
专科	382
高中及以下	166
研发人员年龄结构	
年龄结构类别	年龄结构人数
30岁以下(不含30岁)	438
30-40岁(含30岁,不含40岁)	654
40-50岁(含40岁,不含50岁)	366
50-60岁(含50岁,不含60岁)	132
60岁及以上	4

(3). 情况说明

适用 不适用

(4). 研发人员构成发生重大变化的原因及对公司未来发展的影响

适用 不适用

5、现金流

适用 不适用

单位：元

项目	2024 年	2023 年	变动比例 (%)
经营活动现金流入小计	15,224,603,431.27	12,535,809,192.43	21.45
经营活动现金流出小计	13,102,403,759.16	10,132,464,878.27	29.31
经营活动产生的现金流量净额	2,122,199,672.11	2,403,344,314.16	-11.70
投资活动现金流入小计	29,466,351,243.57	27,825,244,362.01	5.90
投资活动现金流出小计	30,233,021,581.98	28,015,661,669.83	7.91
投资活动产生的现金流量净额	-766,670,338.41	-190,417,307.82	-302.63
筹资活动现金流入小计	921,294,159.95	711,371,779.43	29.51
筹资活动现金流出小计	1,251,716,668.59	1,116,778,157.77	12.08
筹资活动产生的现金流量净额	-330,422,508.64	-405,406,378.34	18.50
现金及现金等价物净增加额	1,096,565,383.68	1,860,074,130.48	-41.05

注：现金流量净额增减原因见本节(一) 主营业务分析之 1. 利润表及现金流量表相关科目变动分析表相关描述。

(二) 非主营业务导致利润重大变化的说明

适用 不适用

(三) 资产、负债情况分析

√适用 □不适用

1、资产及负债状况

单位：元

项目名称	本期期末数	本期期末数 占总资产的 比例 (%)	上期期末数	上期期末数 占总资产的 比例 (%)	本期期末金额 较上期期末变 动比例 (%)	情况说明
交易性金融资产	86,158.33	0.00	55,703,895.61	0.40	-99.85	主要系本年收回证券投资所致。
应收票据	17,896,059.49	0.11	35,415,598.10	0.25	-49.47	主要系收到的银行承兑汇票变动所致。
应收账款	1,588,274,912.70	9.88	1,173,572,721.40	8.42	35.34	主要系本期营收规模增加,应收账款余额同比增加所致,增长比例与营收规模增长幅度相符。
预付款项	80,217,267.00	0.50	56,704,707.05	0.41	41.46	本期营收规模增加,预付材料款同比增加所致。
其他应收款	319,783,148.03	1.99	216,485,958.10	1.55	47.72	主要系本期出口收入增加,应收出口退税款增加所致。
存货	1,003,226,036.16	6.24	702,559,963.31	5.04	42.80	主要系本期营收规模增加,存货原材料及库存商品余额增加所致。
合同资产	1,594,912.29	0.01	7,201,475.56	0.05	-77.85	主要系应收质量保证金重分类所致。
长期股权投资	522,752.90	0.00	9,858,711.67	0.07	-94.70	主要系本期根据享有的净资产份额计提兴农丰华股权投资减值准备所致。
在建工程	209,206,642.95	1.30	142,759,346.46	1.02	46.54	主要系科研楼等项目仍在建影响。
开发支出			104,039,847.09	0.75	-100.00	系达到资本化条件结转无形资产所致。
商誉			14,305,056.24	0.10	-100.00	系本期遵义金业计提商誉减值准备。
递延所得税资产	161,435,952.50	1.00	123,875,999.71	0.89	30.32	主要系计提信用减值损失及资产减值损失增加所致。
应付账款	2,854,637,908.17	17.77	2,179,286,759.33	15.63	30.99	主要系本期营收规模增加,应付账款余额同比增加所致,增长比例与营收规模增长幅度相符。
合同负债	490,943,792.4	3.06	253,950,399.43	1.82	93.32	主要系本期营收规模增加,合同负债增加所致。
应交税费	186,672,449.09	1.16	116,777,795.78	0.84	59.85	主要系本期营收规模增加,应交所得税增加所致。
一年内到期的非流动负债	18,004,289.50	0.11	13,184,250.85	0.09	36.56	主要系本期一年内到期的租赁负债增加所致。
其他流动负债	21,875,651.54	0.14	14,291,038.92	0.10	53.07	主要系国内预收款变动导致的待转销项税额增加所致。

2、境外资产情况

适用 不适用

(1) 资产规模

其中：境外资产 1,395,319,907.97（单位：元 币种：人民币），占总资产的比例为 8.67%。

(2) 境外资产占比较高的相关说明

适用 不适用

3、截至报告期末主要资产受限情况

适用 不适用

项目	年末账面价值	受限原因
银行存款	47,200,000.00	注 1
其他货币资金	803,630,849.13	注 2
固定资产	201,639,000.64	注 3
无形资产	77,387,199.40	
合计	1,129,857,049.17	

注 1：受限银行存款，系本公司在中国进出口银行短期借款 3 亿元，由隆鑫进出口定期存款 4,500.00 万元为质押；其余受限银行存款为重庆银行 220 万定期存款（2022 年 12 月 26 日至 2025 年 12 月 26 日）。

注 2：截至 2024 年 12 月 31 日，所有权受限制的其他货币资金为向银行缴付的银行承兑汇票保证金、履约保函保证金、信用证保证金 803,630,849.13 元。

注 3：受限的固定资产、无形资产、详见本报告第十节“七、21. 固定资产”、“七、26. 无形资产”、“七、32. 短期借款”相关内容。

4、其他说明

适用 不适用

(四) 行业经营性信息分析

适用 不适用

详见“第三节管理层讨论与分析”之“二、报告期内公司所处行业情况”。

(五) 投资状况分析

对外股权投资总体分析

适用 不适用

围绕公司的经营目标任务，结合公司实际经营情况开展对外投资。

1、重大的股权投资

适用 不适用

2、重大的非股权投资

适用 不适用

3、以公允价值计量的金融资产

√适用 □不适用

单位：元 币种：人民币

资产类别	期初数	本期公允价值变动损益	计入权益的累计公允价值变动	本期计提的减值	本期购买金额	本期出售/赎回金额	其他变动	期末数
其他非流动金融资产	4,317,233.21	50,549.70					54,741.23	4,422,524.14
交易性金融资产	55,703,895.61	-15,222,491.79			828,144,455.19	868,539,700.68		86,158.33
应收款项融资	349,724,023.40						69,949,554.33	419,673,577.73
合计	409,745,152.22	-15,171,942.09			828,144,455.19	868,539,700.68	70,004,295.56	424,182,260.20

证券投资情况

√适用 □不适用

单位：元 币种：人民币

证券品种	证券代码	证券简称	最初投资成本	资金来源	期初账面价值	本期公允价值变动损益	计入权益的累计公允价值变动	本期购买金额	本期出售金额	本期投资损益	期末账面价值	会计核算科目
股票	/	圣龙股份		自有	55,022,085.00	-438,347.28		58,909,572.58	100,948,786.01	-12,544,524.29		交易性金融资产
股票	/	金科股份		自有	597,300.00	-4,148.03		27,556,717.66	28,258,829.37	108,959.74		交易性金融资产
股票	/	上海易连		自有		-14,779,996.48		20,229,898.68	3,801,270.50	-1,648,631.70		交易性金融资产
股票	/	其他		自有				708,920,127.61	741,253,650.89	32,333,523.28		交易性金融资产
合计	/	/		/	55,619,385.00	-15,222,491.79		815,616,316.53	874,262,536.77	18,249,327.03		/

证券投资情况的说明

√适用 □不适用

1、公司第四届董事会第三十五次会议审议授权，公司及下属子公司享有 2 亿元证券投资额度。公司第五届董事会第一次会议审议通过《关于公司继续开展短期理财的议案》，终止了公司证券投资，并不再新的证券投资。截至 2024 年 12 月 31 日，累计收回证券投资资金 22,861.62 万元。

2、公司购买的股票上海易连于 2024 年 7 月 11 日终止上市，并转入全国中小企业股份转让系统挂牌，截至 2024 年 12 月 31 日，公司持有上海易连 5,129,700 股，公司全额计入了公允价值变动损失，账面价值为零。

私募基金投资情况

适用 不适用

衍生品投资情况

适用 不适用

4、报告期内重大资产重组整合的具体进展情况

适用 不适用

(六) 重大资产和股权出售

适用 不适用

1、转让意大利 CMD 股权进展情况

公司于 2023 年 11 月 22 日召开的第四届董事会第三十八次会议，并于 2023 年 12 月 8 日召开的公司 2023 年第四次临时股东大会决议通过，同意公司以债权向意大利 CMD 公司增资基础上，向意大利 CMD 少数股东出让持有的全部 67% 股权；为终止共同股东关系、《股东协议》和在意大利 CMD 航空发动机项目以及国产化业务合作等方面存在的相关承诺，公司拟向意大利 CMD 支付终止金 1,390 万欧元等方案。

公司董事会审议及股东大会决议通过后，公司和意大利 CMD 及其少数股东根据协议约定分别推进交割条件，截至本报告日，《框架协议》各方约定的协议交割先决条件尚未全部达成。经公司与 CMD 少数股东协商，各方均愿意继续履行《框架协议》，即在《框架协议》约定的交割条件满足的情况下尽快实施交割。具体内容详见公司于在上交所网站 (<http://www.sse.com.cn/>) 披露的相关公告，公告编号：临 2023-060、临 2024-001 和临 2024-008。

(七) 主要控股参股公司分析

适用 不适用

单位：万元 币种：人民币

公司名称	主营业务	注册资本	持股比例	总资产	净资产	净利润	营业收入
重庆隆鑫机车有限公司	摩托车整车及相关零部件生产、销售	50,000.00	100%	625,674.89	310,487.33	53,002.10	1,033,487.59
重庆隆鑫发动机有限公司	摩托车发动机及零部件生产、销售	3,050.00	100%	229,711.52	113,589.57	17,546.44	380,238.06
重庆隆鑫进出口有限公司	进出口业务	1,000.00	100%	489,917.70	113,353.30	40,486.49	495,571.94
重庆隆鑫压铸有限公司	摩托车、通机零部件压铸、加工、销售	500	100%	62,605.27	16,183.41	2,660.64	89,860.64
重庆莱特威汽车零部件有限公司	汽车零部件加工、销售	500	100%	19,138.93	16,024.78	1,904.38	12,043.84
重庆赛益塑胶有限公司	橡塑制品开发、生产、销售	3,050.00	100%	15,608.81	10,202.16	482.58	27,348.67
河南隆鑫机车有限公司	三轮摩托车整车及相关零部件生产、销售	8,000.00	89.80%	100,187.47	49,335.07	7,481.82	138,274.36

珠海隆华直升机科技有限公司	无人机整机及零部件生产、销售	10,000.2385	49.9988%	2,242.49	-5,477.61	-4,856.00	265.79
重庆领直航科技有限公司	无人机培训、植保业务	5,000.00	90%	1,777.67	1,608.20	-220.45	306.22
广州威能机电有限公司	发电机及发电机组生产、销售	11,050.00	90%	23,364.87	-14,024.49	-2,716.95	25,109.28
Costruzioni MotoriDiesse I.S.p.A.	汽车零部件加工、销售；航空发动机研发、制造	1,682.99万欧元	67%	90,644.66	6,783.01	-13,758.91	15,947.50
遵义金业机械铸造有限公司	航空航天零部件加工、销售	1,222.22	66%	26,826.09	20,927.22	-12,769.97	-95.19
重庆隆鑫新能源科技有限公司	新兴能源技术研发；摩托车零部件研发；摩托车零配件制造；摩托车及零配件零售；道路机动车辆生产；货物进出口；技术进出口	10,000	100%	12,150.14	4,382.59	-5,368.64	20,995.95
海南游隼科技发展有限公司	以自有资金从事投资、合作、技术孵化业务	70,000	100%	71,693.99	64,587.31	-4,434.42	2,329.53

1、以自有资金 65,000 万元向海南游隼增资

2024 年 1 月，公司以自有资金向海南游隼科技发展有限公司增加投资 65,000 万元，增资完成后，海南游隼注册资本为 70,000 万元。2024 年 2 月，资金已到位并办理完工商登记手续，法定代表人：程健；主要以自有资金从事投资、合作、技术孵化等业务。

2、投资设立重庆隆鑫启航后勤管理有限公司

公司于 2025 年 2 月 17 日，投资设立重庆隆鑫启航后勤管理有限公司，注册资本 350 万元，法定代表人：刘巧；主要从事：餐饮服务、食品销售、建设工程施工、建设工程设计、住宅室内装饰装修、单位后勤管理服务等业务。

3、意大利 CMD 股权转让进展

公司于 2023 年 11 月 22 日召开的第四届董事会第三十八次会议，并于 2023 年 12 月 8 日召开的公司 2023 年第四次临时股东大会决议通过，同意公司以债权向意大利 CMD 公司增资基础上，向意大利 CMD 少数股东出让持有的全部 67% 股权；为终止共同股东关系、《股东协议》和在意大利 CMD 航空发动机项目以及国产化业务合作等方面存在的相关承诺，公司拟向意大利 CMD 支付终止金 1,390 万欧元等方案。

公司董事会审议及股东大会决议通过后，公司和意大利 CMD 及其少数股东根据协议约定分别推进交割条件，截至本报告日，《框架协议》各方约定的协议交割先决条件尚未全部达成。经公司与 CMD 少数股东协商，各方均愿意继续履行《框架协议》，即在《框架协议》约定的交割条件满足的情况下尽快实施交割。

4、埃及公司股权转让进展

隆鑫埃及公司股权转让公司第四届董事会第二十八次会议于 2022 年 6 月 7 日审议通过同意全资子公司重庆隆鑫机车有限公司向 LONCINMOTOREGYPTCO., LTD.（以下简称“隆鑫埃及公司”）股东 AminIbrahimMohamedAbouKorat 和股东 RichardCompton（以下合称“受让方”）转让持有的隆鑫埃及公司全部 50% 的股权，转让价格约为 181.80 万美元（最终以实际收款时汇率折算为准）。隆鑫机车已与受让方签订《股权转让协议》。截至目前，已通过境内政府部门审批，正办理收汇相关手续。

(八) 公司控制的结构化主体情况

适用 不适用

六、公司关于公司未来发展的讨论与分析

(一) 行业格局和趋势

适用 不适用

1、摩托车行业

①小排量摩托车国内市场需求稳定，出口趋势向好

摩托车作为性价比及便捷性较高的交通工具，通路车类产品的销量在触顶回落后仍会保留稳定的销量水平。在非洲、南美等地区，受经济发展水平及公共交通系统不完备影响，小排量摩托车因其灵活便利、成本低廉的优势成为主要通勤代步工具，在一定时期内仍有较大的市场需求。“一带一路”国际合作的深化，中国摩托车产品品质及品控的提升，正为我国摩托车行业出口带来新的增长机会。

②大排量摩托车市场保持持续增长

2024 年中国大排量摩托车（>250cc）销量 75.66 万辆，同比增长 42.97%。国产品牌大排量摩托车得到消费者的认可，市场占有率持续增长，成为行业增长新的引擎。

相比起欧美国家，同属东亚文化圈的日本对于中国市场更具参考意义，综合考虑人均 GDP、GDP 增速以及摩托车文化发展阶段等因素，上世纪 80 年代 250cc+摩托车销量占比数据与中国目前大排量摩托车市场更为相似。日本上世纪 80 年代 250cc+摩托车销量占比约为 6%，每万人销量峰值约为 12.4 辆，中国目前大排量摩托车销售占比不到 4%，每万人销量不足 6 辆，市场空间仍然巨大。

随着社会经济的发展和人民生活水平的提高，禁限摩政策的边际改善，人们对个性化出行需求越来越大，大排量摩托车将朝着更个性化、更高性能、更智能的方向发展。目前大排量摩托车因其独特的社交消费属性吸引了众多新进入市场的消费者，市场的主要增量也主要来自于新兴消费群体，现阶段消费者更看重产品外观设计，但随着市场进一步成熟，随着 Honda、SUZUKI、Yamaha、Kawasaki、Harley-Davidson、DUCATI、KTM 等国外传统品牌越发重视中国市场，中国大排量摩托车品牌想要持续保持较高的增长水平，除外观设计以外，更需要提升产品本身机械素质以及品质品控。同时，由于大排量摩托车目前的主要消费市场仍然是欧美发达国家，拥有技术优势和品牌势能的中国企业将会走上世界舞台，与国内外优秀品牌进行市场竞争，大排量摩托出口市场竞争与机遇并存。

③高性能电动摩托车市场前景广阔

根据艾瑞咨询等数据，2015—2018 年电动两轮车行业销量在 3000—3200 万台之间窄幅波动；2018 版新国标出台后，市场销量开始快速扩容，2018—2023 年销量复合增长率 11%，2023 年突破 5500 万辆；受“新国标”调整以及库存周期影响，2024 年中国两轮电动车销量约 5000 万辆，同比下滑约 10%。随着碳中和碳达峰政策的不断落实，得益于新版本“新国标”带来的市场规范化、标准化，和“以旧换新”政策带来的确定性，在电动化技术不断提升的背景下，行业正在迅速向智能化、高端化发展，这将进一步催生电动摩托车的市场需求。现阶段电动两轮车主要是电动自行车以及电动轻便摩托车，代步工具的属性仍然明显，但随着消费群体的年轻化，玩乐属性逐渐凸显，各品牌针对性开发玩乐属性新产品，未来具备玩乐属性和社交属性的高性能智能电动摩托车细分品类将会逐渐崛起。

（数据来源：中国摩托车商会、艾瑞咨询、Frost & Sullivan）

2、通用机械行业

①发电机和发动机行业

2024 年，发电机和发动机行业，中国小型发电机组和汽油发动机出口规模为 27.38 亿美元，同比下降 6.06%，其中，汽油通用发动机 10.24 亿美元，同比增长 15.84%；小型发电机组 17.14 亿美元，同比下降 15.59%。

在全球“双碳”大背景下，“低碳”将成为行业的发展趋势。一方面，生产企业依托技术积累和加大研发投入实现产品低碳化，增强核心竞争力。另一方面，提升“轻量化”技术创新能力，应用新技术、新材料、新结构，减少产品制造过程的碳排放。锂电产品受续航短、成本高等因素制约，其增速有所放缓，未来市场趋于“油/电并举”的状态。

（数据来源：中国海关）

②园林机械行业

园林机械行业历史悠久，受世界经济发展、人口及家庭数量增长、城市化进程、园艺文化发展等因素影响，园林机械行业实现稳步增长。2023 年全球园林机械市场规模约为 397 亿美元，预计至 2025 年将超过 450 亿美元，年均复合增长率接近 7.0%。目前欧美为主要消费国，中国为主要生产制造国，但亚太及中南美洲等地区受城市化进程影响，市政绿化及私人园艺需求推动市场快速扩容，成为行业增长的重要动力。锂电技术以及 AI 技术发展，叠加环保政策趋严，推动了园林机械电动化、智能化进展。

（数据来源：Global Market Insights、Mordor Intelligence）

(二)公司发展战略

√适用 □不适用

在全球高关税壁垒、产业链重构、新能源技术迭代加速、消费需求升级的大背景下，2025 年坚持以“品牌领先、科技驱动、数智赋能、全球跃升”为总纲，主动融入国家战略，聚焦重庆“33618”现代制造业集群体系，按照“四链”融合、“四侧”协同的要求，建设摩托车行业“产业大脑+未来工厂”，围绕“惟一惟精、惟实惟新”核心理念，以存量优化为管理之术，以增量突破为发展之道，聚焦主业，开启摩托车资产业务的置换整合，推出新一代高端新能源智能机器人摩托车产品，在境外谋划布局制造工厂，携供应链抱团出海，走品牌差异化经营之路，深耕“高端化+绿色化+数智化+全球化”，努力成为中国摩托车行业的标杆企业，实现高质量发展。

1、品牌价值跃升：价值驱动，全球突破

高端化战略：聚焦 VOGÉ 品牌，联合国际设计资源打造创新车型，强化用户运营，提升品牌溢价能力。

差异化竞争：LONCIN 深耕非道路越野市场，坚持“越野、性能、耐用”价值主张，构建全场景产品矩阵；BICOSE 聚焦 AI 和智能化，打造高端智能机器人摩托车领先品牌。



2、技术引领与产品创新

新能源产品线实现全面升级，智能化、网联化技术深度融入产品生态，研发创新能力达到行业领先水平。

3、全球化布局深化：全域协同与效率提升

海外市场形成均衡发展格局，产能国际化布局与品牌全球化运营协同推进，显著提升国际市场份额。

4、数智化标杆建设

全价值链实现数字化深度融合，运用 AI 技术加速产品智能化研发创新，智能制造与智慧服务能力成为行业标杆，运营效率与品质管控水平全面提升。

5、国际经营：三步跃升战略

围绕“产品出海→品牌出海→产能出海”的战略路径，前瞻布局智造产能全球化协同体系，以本地化智造枢纽串联全球资源要素，构筑产业链战略势能高地，实现从产品输出到生态赋能的战略升维，打造中国智造全球化发展的生态共同体。

(三) 经营计划

√适用 □不适用

2025 年，公司围绕“存量优化、增量突破”的经营理念，以“主业攀高峰、新兴寻突破，品效即规模、产品优价值，市场拓多元、渠道精耕耘，效率自进化、运营控风险”为经营指导思想，推动公司高质量可持续发展。力争 2025 年实现营业收入突破 190 亿元。

1、主业攀高峰 新兴寻突破

做大摩托车和通机主营业务规模，推动营收和利润的持续增长。新兴业务（割草机器人、储能电源、电摩等）聚焦细分市场，打造差异化核心竞争优势，全力寻求突破。

2、品效即规模 产品优价值

做大做强自主品牌-VOGE 摩托车、LONCIN 全地形车，持续提升自主品牌营收占比；围绕多品牌发展规划，构建全球化品牌体系。

持续优化产品结构，提升终端产品营收占比，提升高单价产品营收占比，并通过丰富周边生态产品，增加产品附加值，提升整体盈利能力。

3、市场拓多元 渠道精耕耘

在稳固现有主力市场基础上，积极拓展亚洲、非洲等新兴市场，形成市场多元化均衡布局。精耕渠道提效益，提升市占率、客占率、店占率，优化店效、线效、营效及服效等多维度指标。

4、效率自进化 运营控风险

围绕“存量优化”的指导思想，持续优化材料成本、运行费用和人力成本，全面推动“六化”建设，持续提升运营效率。

系统化完善公司内控体系，强化合规经营，提升风险控制能力。

(四) 可能面对的风险

√适用 □不适用

1、宏观经济变化风险

一是海外市场受全球地区矛盾、美联储加息和海外运输等影响的程度不同，市场需求变化较大，增大了公司产品不能按期交付的风险，公司将加大与出口市场的沟通，增强订单预测能力，提升产能利用率；

2、贸易摩擦加剧的风险

受全球贸易摩擦加剧的影响，特别是高贸易壁垒国政策变化，将推高该国客户的采购成本，导致出口该市场的产品订单数量下降。公司摩托车产品出口以欧洲、南美洲、非洲等市场为主，出口美国市场主要为通机产品，占公司总营收比例不到 7%。公司将积极拓展在欧洲、南美洲、非洲、东南亚等市场份额实现市场多元化，并结合率领供应链“抱团出海”、优化境外制造工厂布局等措施，以应对贸易摩擦加剧带来的不利影响。

3、汇率变动风险

公司产品出口收入占公司整体收入达到 64.74%，人民币汇率以及出口国家/地区的当地货币汇率受全球地区矛盾、美联储加息等不利因素影响，波动幅度较大，不仅可能对公司产品的出口需求带来不利影响，同时可能造成公司汇兑损失，增加财务成本。公司将根据自身特性，紧密关注国际外汇行情变动，合理利用外汇避险工具，尽可能减小汇兑风险。

4、原材料波动风险

公司核心部件产品的主要原材料为各种等级的铜材、钢材、铝材和塑料等，在产品成本构成中占比较高，国际环境变化对大宗原材料价格影响波动较大，公司通过提升内部运营效率、以规

模优势制定合理高效的采购方案、优化公司的产品结构等方式降低整体生产成本，原材料价格的波动对经营业绩和毛利率产生一定影响。公司将通过以市场化定价适度提高产品销售价格，充分发挥精益生产、精细化管理能力，对关键原材料进行开源保供、节流降本，努力克服原料价格上涨带来的风险。

5、市场风险

公司前五名客户的营业收入占公司营业收入的 30.93%，国外主要客户集中度相对较高，存在对主要客户的依赖风险。公司将凭借持续的技术进步，通过进一步加强市场开发力度，调整产品结构，拓宽市场领域与新客户培育，形成多元化的客户结构和市场结构，增强公司风险应对能力。

6、股权转让进度不达预期的风险

公司于 2023 年 11 月 22 日召开的第四届董事会第三十八次会议，并于 2023 年 12 月 8 日召开的公司 2023 年第四次临时股东大会决议通过，同意公司以债权向意大利 CMD 公司增资基础上，向意大利 CMD 少数股东出让持有的全部 67% 股权；为终止共同股东关系、《股东协议》和在意大利 CMD 航空发动机项目以及国产化业务合作等方面存在的相关承诺，公司拟向意大利 CMD 支付终止金 1,390 万欧元等方案。

公司董事会审议及股东大会决议通过后，公司和意大利 CMD 及其少数股东根据协议约定分别推进交割条件，截至目前，公司与意大利 CMD 少数股东等签订的《框架协议》约定的先决条件尚未全部达成，但交易各方有意愿继续履行《框架协议》推进本交易。存在交易先决条件不能全部达成导致本次交易不能按期完成或不能完成的风险，提请投资者注意风险。

7、控股股东存在高比例质押的风险

截至目前，宗申新智造持有公司 504,172,175 股无限售流通股，占公司总股本的 24.55%，累计质押 504,172,175 股，占宗申新智造所持公司股份比例为 100%，占公司总股本的 24.55%。宗申新智造将在贷款期限内积极安排资金偿还贷款，在贷款偿还后相应解除质押登记，拟在 2025 年降低质押比例至 80% 以下，2031 年将解除全部质押登记。公司将持续关注控股股东的股份质押变动情况及风险，严格按照相关规定及时履行信息披露义务，敬请投资者注意相关风险。

8、控股股东及相关方解决同业竞争进度不及预期的风险

经查询公开信息显示，宗申新智造的股东及其关联方存在经营摩托车及通用机械等业务，与公司主要业务存在同业竞争的情况。公司控股股东宗申新智造及其控股股东宗申投资、实际控制人左宗申先生作出承诺，将根据相关法律法规要求，在相应期限内解决公司与其存在的同业竞争问题。由于相关业务较多、规模较大，需要履行的程序较多，即存在在工作时间进度不及预期的风险，截至目前，各方正积极开展解决同业竞争的相关工作。

(五)其他

适用 不适用

七、公司因不适用准则规定或国家秘密、商业秘密等特殊原因，未按准则披露的情况和原因说明

适用 不适用

第四节 公司治理

一、公司治理相关情况说明

适用 不适用

报告期内，公司严格按照《公司法》、《证券法》、《上市公司治理准则》、《上海证券交易所股票上市规则》等法律法规的要求，建立现代企业制度，股东大会、董事会、监事会、董事

会下设四大委员会和管理层各司其职、协调运转，很好地维护了公司的整体利益和全体股东尤其是广大中小股东的合法权益：

1、股东大会

公司严格按照《公司法》、《公司章程》、《股东大会议事规则》等相关规定的要求，规范执行股东大会的召集、召开和议事程序。聘请律师出席股东大会，并对会议审议事项以及参会人员严格审查，除现有的网络投票、累积投票制、表决权代理以外，采取多种途径积极主动加强与投资者沟通，为中小投资者行使自己的话语权创造条件，确保所有股东尤其是中小股东对重大事项的平等知情权和决策权。

2、董事会

公司董事会成员 9 名，其中独立董事 3 名。董事会下设战略与投资委员会、提名委员会、薪酬与考核委员会、审计与风控委员会、关联交易委员会和预算管理委员会共六个委员会，协助董事会履行决策和监控职能，充分发挥各委员会的专业优势，保证董事会决策程序的合法性、科学性、正确性。

2024 年 8 月 29 日，公司召开了 2024 年第一次临时股东大会审议同意《关于董事会换届并选举第五届董事会非独立董事的议案》和《关于董事会换届并选举第五届董事会独立董事的议案》，公司董事会完成换届工作，新一届即公司第五届董事会成员为：非独立董事李耀先生、胡显源先生、黄培国先生、龚晖先生（代行董事长职责）、刘嘉祺先生和邵海翔先生；独立董事晏国苑女士、张洪武先生和刘建新先生。

2024 年 11 月 25 日，公司非独立董事邵海翔先生和独立董事张洪武先生向董事会申请辞去其董事及下设委员会相关职务。公司于 2024 年 11 月 27 日召开第五届董事会第三次会议和 2024 年 12 月 13 日召开的 2024 年第三次临时股东大会，审议同意选举焦一洋先生和陈定文先生为公司第五届董事会非独立董事和独立董事，任期自公司股东大会审议通过之日起至第五届董事会换届之日为止。增补后公司董事会成员 9 名，符合章程规定成员数。

2024 年 11 月 27 日，召开了第五届董事会第三次会议，审议同意选举李耀先生为公司第五届董事会董事长，任期自本次董事会审议通过之日起至第五届董事会任期届满之日止。

3、监事会

公司监事会由 3 名监事组成，其中职工代表监事 1 名。公司监事认真履行职责，对公司运作流程和董事、高级管理人员的履职情况进行了监督，定期检查公司财务、投资等重要事项，充分维护了公司和股东的利益。

2024 年 8 月 29 日，公司召开了 2024 年第一次临时股东大会，审议同意《关于监事会换届并选举非职工监事的议案》，同日，公司召开了职工代表大会，选举公司职工李政先生为公司第五届监事会职工监事。即公司监事会完成换届工作，新一届即第五届监事会成员为李启攀先生、欧西女士和李政先生（职工代表监事代行监事会主席职责）。

4、信息披露

公司高度重视信息披露工作，严格执行信息披露的法律法规及有关规定，确保信息披露的真实、准确、完整、及时和公平，切实保护广大投资者的合法权益。公司发布的定期报告、临时公告未出现虚假记载、误导性陈述、内容完整、披露及时。

5、投资者关系管理

公司积极开展投资者交流沟通活动，加强与投资者及潜在投资者之间的沟通，准确传递公司在核心竞争优势，展现经营发展成果，增进投资者对公司的了解和认同，树立了资本市场上公开透明、负责任的上市公司形象。通过上证 E 互动，现场调研，业绩说明会，网上投资者接待日，投资者热线，投资者专用邮箱等多种形式与市场互动，充分听取、正视中小投资者的意见与诉求。

6、内幕知情人登记管理

报告期内，公司严格按照法律法规及《内幕信息知情人登记管理制度》的相关要求，对定期报告及重大事项内幕知情人及时做好备案工作，并编制内幕知情人登记备案表，通过缜密的记录，有效规避内幕交易行为，保证信息披露的公开、公平、公正。

公司治理与法律、行政法规和中国证监会关于上市公司治理的规定是否存在重大差异：如有重大差异，应当说明原因

适用 不适用

二、公司控股股东、实际控制人在保证公司资产、人员、财务、机构、业务等方面独立性的具体措施，以及影响公司独立性而采取的解决方案、工作进度及后续工作计划

√适用 □不适用

控股股东宗申新智造将按照法律、法规及《公司章程》要求，行使股东权利、履行股东义务，尊重上市公司在人员、资产、业务、财务和机构方面的独立性。

宗申新智造、宗申投资和实际控制人左宗申先生承诺在控制上市公司且上市公司保持上市地位期间，保持与上市公司人员、资产、机构、业务和财务方面的独立性。详见公司在上交所网站于 2024 年 12 月 25 日公告的《隆鑫通用动力股份有限公司详式权益变动报告书（重庆宗申新智造科技有限公司）》中相关内容。

控股股东、实际控制人及其控制的其他单位从事与公司相同或者相近业务的情况，以及同业竞争或者同业竞争情况发生较大变化对公司的影响、已采取的解决措施、解决进展以及后续解决计划

√适用 □不适用

根据隆鑫控股等十三家公司管理人（以下简称“管理人”）及隆鑫系十三家公司与宗申新智造签署的《重整投资协议》约定，宗申新智造支付了全部重整投资款 33.46 亿元，中国证券登记结算有限责任公司上海分公司于 2024 年 12 月 20 日将隆鑫控股持有公司累计 504,172,175 股股票过户至宗申新智造，即宗申新智造成为公司控股股东，左宗申先生为公司实际控制人。

经查询公开信息显示，宗申新智造的股东及其关联方存在经营摩托车及通用机械等业务，与公司主要业务存在同业竞争的情况。公司控股股东宗申新智造及其控股股东宗申投资、实际控制人左宗申先生作出承诺，将根据相关法律法规要求，尊重并保证上市公司独立性，且在相应期限内解决公司与其存在的同业竞争问题。截至目前，各方已启动解决同业竞争的相关工作。

三、股东大会情况简介

会议届次	召开日期	决议刊登的指定网站的查询索引	决议刊登的披露日期	会议决议
2023 年年度股东大会	2024 年 5 月 17 日	www.sse.com.cn	2024 年 5 月 18 日	本次会议共审议 13 项议案，全部通过审议，不存在否决议案情况，具体内容详见公司刊登在上海证券交易所网站、《中国证券报》、《上海证券报》、《证券日报》、《证券时报》公告。
2024 年第一次临时股东大会	2024 年 8 月 29 日	www.sse.com.cn	2024 年 8 月 30 日	本次会议审议《关于修订公司章程及相关议事规则的议案》《关于董事会换届并选举第五届董事会非独立董事的议案》《关于董事会换届并选举第五届董事会独立董事的议案》《关于监事会换届并选举非职工监事的议案》共四项议案，全部通过审议，不存在否决议案情况，具体内容详见公司刊登在上海证券交易所网站、《中国证券报》、《上海证券报》、《证券日报》、《证券时报》公告。
2024 年第二次临时股东大会	2024 年 11 月 26 日	www.sse.com.cn	2024 年 11 月 27 日	本次会议审议《关于调整公司 2024 年度日常关联交易预计金额的议案》一项议案，获得通过审议，具体内容详见公司刊登在上海证券交易所网站、《中国证券报》、《上海证券报》、《证券日报》、《证券时报》公告。
2024 年第	2024 年	www.sse.com.cn	2024 年 12	本次会议审议《关于选举董事的议案》

三次临时股东大会	12 月 13 日		月 14 日	《关于选举独立董事的议案》两项议案，全部通过审议，不存在否决议案情况，具体内容详见公司刊登在上海证券交易所网站、《中国证券报》、《上海证券报》、《证券日报》、《证券时报》公告。
----------	-----------	--	--------	--

表决权恢复的优先股股东请求召开临时股东大会

适用 不适用

股东大会情况说明

适用 不适用

四、董事、监事和高级管理人员的情况

(一) 现任及报告期内离任董事、监事和高级管理人员持股变动及报酬情况

√适用 □不适用

单位：股

姓名	职务	性别	年龄	任期起始日期	任期终止日期	年初持股数	年末持股数	年度内股份增减变动量	增减变动原因	报告期内从公司获得的税前报酬总额(万元)	是否在公司关联方获取报酬
李耀	董事长	男	60	2024年11月27日	2027年8月28日	0	0	0		0	是
	董事			2024年8月29日						0	
胡显源	董事	男	52	2024年8月29日	2027年8月28日	0	0	0		0	是
黄培国	董事	男	48	2024年8月29日	2027年8月28日	0	0	0		0	是
龚晖	董事	男	54	2021年10月8日	2027年8月28日	1,429,250	1,429,250	0		0	否
	总经理			2024年8月29日	2027年8月28日					639.91	
	常务副总经理(离任)			2021年9月27日	2024年8月29日						
焦一洋	董事	男	38	2024年12月13日	2027年8月28日	0	0	0		0	是
刘昭	董事	男	36	2025年3月3日	2027年8月28日	0	0	0		0	是
刘建新	独立董事	男	45	2024年8月29日	2027年8月28日	0	0	0		3.33	否
陈定文	独立董事	男	53	2024年12月13日	2027年8月28日	0	0	0		0.42	否
杨泽延	独立董事	男	59	2025年3月3日	2027年8月28日	0	0	0		0	否
李启攀	监事	男	47	2024年8月29日	2027年8月28日	0	0	0		0	是
欧西	监事	女	32	2024年8月29日	2027年8月28日	0	0	0		0	是
李政	职工监事	男	36	2023年8月24日	2027年8月28日	0	0	0		130.37	否
王建超	财务总监	男	53	2016年12月8日	2027年8月28日	408,750	408,750	0		276.04	否
叶珂伽	董事会秘书	女	42	2021年9月27日	2027年8月28日	0	0	0		263.67	否
陈艺方	副总经理	男	43	2023年4月21日	2027年8月28日	0	0	0		392.78	否

黎军	副总经理	男	54	2023年9月22日	2027年8月28日	160,100	160,100	0		324.49	否
余波	副总经理	男	45	2025年3月4日	2027年8月28日	0	0	0		311.13	否
涂建华	董事长（离任）	男	61	2016年12月8日	2024年8月29日	0	0	0		0	否
李杰	董事（离任）	男	41	2020年1月15日	2024年8月29日	0	0	0		141.07	否
姚翔	董事（离任）	男	36	2023年3月13日	2024年6月17日	0	0	0		0	否
	副总经理（离任）			2023年3月20日	2024年8月29日	0	0	0		91.92	
刘嘉祺	董事（离任）	男	36	2023年12月8日	2025年2月10日	0	0	0		0	否
邵海翔	董事（离任）	男	35	2023年12月8日	2024年11月25日	0	0	0		0	否
晏国苑	独立董事（离任）	女	53	2022年5月23日	2025年3月3日	0	0	0		10	否
张洪武	独立董事（离任）	男	51	2021年9月15日	2024年12月13日	0	0	0		9.58	否
陈朝辉	独立董事（离任）	男	43	2020年1月15日	2024年8月29日	0	0	0		6.67	否
郑峥	监事会主席（离任）	男	39	2021年10月8日	2024年8月29日	0	0	0		36.07	否
艾杰	监事（离任）	男	71	2022年9月14日	2024年8月29日	0	0	0		5.33	否
文晓刚	副总经理（离任）	男	60	2016年12月8日	2024年8月29日	1,836,000	1,836,000	0		333.61	否
汪澜	副总经理（离任）	男	55	2016年12月8日	2024年8月29日	388,500	388,500	0		449.43	否
合计	/	/	/	/	/	4,222,600	4,222,600	0	/	3,425.82	/

姓名	主要工作经历
李耀	1964年3月生，管理学硕士。中国国籍，无境外永久居留权。重庆市政协常委，中国摩托车商会副会长，重庆市进出口商会会长，重庆市工商联（总商会）副会长。历任宗申机车策划部长、行政协调和宗申集团宣传部部长、总裁助理、副总裁、高级副总裁等职务，现任宗申产业集团有限公司董事局副主席兼常务副总裁。2004年10月至今担任宗申动力（001696）上市公司董事。2024年8月至今任公司第五届董事会董事、2024年11月至今任公司第五届董事会董事长。
胡显源	1972年出生，工科硕士。中国国籍，无境外永久居留权。历任宗申科技公司技术主管工程师、宗申技研公司发动机开发部部长、宗申摩发公司总工程师、宗申动力总经理、宗申集团高级副总裁等职务，现任宗申产业集团有限公司董事局副主席兼执行总裁。2008年3月至今任宗申动力（001696）上市公司董事，2024年8月至今任公司第五届董事会董事。
黄培国	1976年出生，经济学硕士。中国国籍，无境外永久居留权。历任宗申动力（001096）上市公司证券事务代表、董事会秘书、副总经理等职务。2012年2月至今担任宗申动力（001096）上市公司董事、总经理，兼任宗申动力法定代表人。2024年8月至今任公司第五届董事会董事。
龚晖	1970年7月出生，中国国籍，无境外永久居留权，1992年毕业于杭州电子工业学院，2010年取得重庆大学工商管理硕士学位。2015年1月至2021年9月任公司副总经理，2021年9月至2024年8月任公司常务副总经理，2021年10月至2024年8月任公司第四届董事会董

	事。2024 年 8 月至今任公司第五届董事会董事、总经理。2024 年荣获“新质生产力先锋人物”称号。荣获“重庆市制造业十大影响力年度人物”称号。
焦一洋	1986 年出生，理学硕士，中国国籍，无境外永久居留权。曾担任重庆渝富资本运营集团有限公司副总经理，2023 年 9 月至今，担任重庆渝富资本运营集团有限公司总经理、董事等职务。2024 年 12 月至今任公司第五届董事会董事。
刘昭	1988 年出生，工学硕士，中国国籍，无境外永久居留权。2023 年 12 月至今，担任重庆渝富资本运营集团有限公司投资运营三部负责人。2025 年 3 月至今任公司第五届董事会董事。
刘建新	1979 年出生，管理学博士/硕导。中国国籍，无境外永久居留权。吉林大学市场营销学士，兰州大学企业管理硕士，南开大学管理学博士，复旦大学工商管理博士后。历任西南大学经济管理学院助教、讲师，2019 年 7 月至今担任西南大学经济管理学院副教授、硕士研究生导师。2024 年 8 月至今担任公司第五届董事会独立董事。
陈定文	1971 年 7 月生，会计学硕士。中国国籍，无境外永久居留权。1994 年至 1996 年在中石油重庆公司担任会计主办，1996 年至 2005 年在天健会计师事务所重庆分所担任部门经理，2005 年至今在重庆勤业会计师事务所有限公司担任总经理。2024 年 12 月至今任公司第五届董事会独立董事。
杨泽延	1965 年出生，法学硕士，中国国籍，无境外永久居留权；1987 年至 2000 年，在西南政法大学工作，最后职称为副研究员；2000 年至 2024 年，在重庆百君律师事务所担任律师、合伙人；2024 年至今，在北京观韬（重庆）律师事务所担任律师。2025 年 3 月至今任公司第五届董事会独立董事。
李启攀	1977 年 8 月出生，法学本科。中国国籍，无境外永久居留权。历任宗申集团合同管理部长、宗金公司风控部长、宗申集团法务部经理等职务，2024 年 8 月至今任公司第五届监事会监事。
欧西	1992 年 8 月出生，大学本科。中国国籍，无境外永久居留权。历任宗申集团战略发展中心综合行政文员、企业文化专员、投资项目专员、项目管理经理等职务，2024 年 8 月至今任公司第五届监事会监事。
李政	1988 年 9 月出生，大学本科，北京理工大学工业工程专业。2010 年 7 月至 2015 年 6 月，在隆鑫通用动力股份有限公司、通机事业部任企管专员、企管主管；2015 年 7 月-2016 年 5 月，在重庆雅创服饰集团有限公司任企管主管；2016 年 6 月-2021 年 3 月，先后在隆鑫通用动力股份有限公司、压铸公司、宝马项目本部、大排量机车事业部任企管主管、管理课长、管理部副部长；2021 年 4 月至今，任隆鑫通用动力股份有限公司人力企管部部长，2023 年 4 月兼任摩托车事业部总经理助理。2023 年 8 月 24 日至 2024 年 8 月任公司第四届监事会职工监事。2024 年 8 月至今任公司第五届监事会职工监事代行监事会主席职责。
叶珂伽	1982 年 8 月出生，大学本科，毕业于重庆工商大学国际经济与贸易专业。自 2008 年起参与公司筹备上市工作。2015 年至 2021 年 9 月任证券部副部长、部长及证券事务代表、公司监事会职工监事。2021 年 9 月至今任公司董事会秘书，分管公司证券事务中心和董事会办公室。2022 年获得中国上市公司口碑榜“最佳主板上市公司董秘”奖、2024 年公司荣获“最佳投资者关系管理上市公司”称号、2024 年被中国上市公司协议评为董秘履职评价 AAA 级。
王建超	1972 年 3 月出生，学士学位，1993 年毕业于西安工业学院。2015 年 1 月至今任公司财务总监。
陈艺方	1982 年 1 月出生，学士学位，2005 年毕业于重庆工学院。2005 至 2014 年就职于隆鑫工业集团、重庆隆鑫发动机有限公司、隆鑫通用动力股份有限公司；2014 年 6 月-2016 年 8 月任发动机事业部发动机设计所所长助理；2016 年 9 月-2017 年 10 月任发动机事业部发动机设计

	所所长；2017年10月-2018年9月任发动机事业部发动机研究院副院长；2018年9月-2020年11月任发动机事业部副总经理兼发动机研究院院长；2020年11月-2021年11月任发动机事业部总经理兼发动机研究院院长；2021年11月至今兼任公司发动机事业部总经理、发动机研究院院长、隆鑫动力营销中心总经理。2023年4月21日至今任公司副总经理，分管摩托车发动机业务。
黎军	1970年10月出生，硕士研究生，南京理工大学车辆工程专业。2007年9月至2020年6月，在隆鑫通用动力股份有限公司历任海外营业部副部长、LV16业务部副总经理、休闲机车本部副总经理、摩托车事业部副总经理、发动机事业部副总经理、大排量机车事业部副总经理、摩托车事业部机车公司总经理；2020年7月至2023年6月期间在浙江莫里尼机车有限公司任总经理；2023年7月至今在公司任摩托车事业部常务副总经理。2023年9月22日至今任公司副总经理，分管公司两轮摩托车研发和重庆两轮摩托车制造业务。
余波	1979年1月出生，大学本科。2003年至2019年7月就职于隆鑫工业集团、隆鑫通用动力股份有限公司，历任国内销售公司企管部部长助理、公司本部信息化部部长助理、信息化部副部长、信息化部部长；2019年7月至2021年12月任公司信息总监（总裁助理级别）；2021年12月至2024年8月任公司副总经理兼首席信息官；2025年3月至今任公司副总经理，分管公司数字化中心。
涂建华	1963年4月出生，中国国籍，无境外永久居留权，2007年至2010年6月隆鑫控股有限公司董事长。2009年至今任隆鑫集团有限公司、隆鑫控股有限公司董事，2015年4月至今历任齐合环保集团有限公司董事会主席、执行董事。第十三届全国政协委员，第十一届、十二届全国人大代表，全国工商联执委、常委，重庆市工商联主席、总商会会长，重庆市慈善总会副会长，重庆市企业联合会副会长，第二、第三届、第四届重庆市人大代表及市人大财经委委员，2005年全国劳动模范，改革开放40年百名杰出民营企业家。2010年10月至2020年1月任公司第一届、第二届、第三届董事会董事。2020年1月起至2024年8月任公司第四届董事会董事长；2021年11月起至2024年8月兼代行公司总经理职务。
李杰	1983年5月出生，中国国籍，无境外永久居留权，北京航空航天大学本科学历。2012年6月至2018年6月任四川恒泰昌实业集团有限公司副总经理；2018年6月至2019年6月，任中湖盐股份有限公司副总裁；2016年6月至今任国家网络安全十进制未来网络工作组成员；2019年10月至2023年2月任隆鑫控股有限公司副总裁，2020年1月至2024年8月任公司第四届董事会董事，2023年12月至2024年12月任公司控股子公司海南游隼科技发展有限责任公司总经理职务，2024年1月至2024年12月任公司控股子公司海南游隼科技发展有限责任公司董事长。
姚翔	1988年出生，中央财经大学金融工程专业经济学学士，英国伦敦大学学院风险管理专业经济学硕士。2010年9月至2011年8月，在九鼎投资担任投资决策委员会助理；2012年7月至2016年12月，在中信信托有限责任公司投行二部担任高级信托经理、中信锦绣资本担任投资总监；2017年1月至2018年4月，在中信金石投资有限公司担任副总裁；2019年4月至2022年12月，在光大兴陇信托产业创新金融事业部担任副总经理；2023年3月至2024年6月任公司第四届董事会董事；2023年3月至2024年8月任公司副总经理。
刘嘉祺	1988年出生，2011年本科毕业于中国政法大学，获法学学士、管理学学士学位，2014年硕士毕业于中国政法大学，获法学硕士学位，具备律师执业资格。2019年9月至2021年7月在中信证券股份有限公司法律部担任高级经理，2021年7月起在中信证券股份有限公司特殊资产部担任副总裁。2023年12月8日至2024年8月29日任公司第四届董事会董事。2024年8月至2025年2月任公司第五届董事会董事。
邵海翔	1989年出生，大学本科学历，中国注册会计师。2012年8月至2016年7月历任毕马威华振会计师事务所审计员，审计助理经理；2016年8月至2019年5月历任浙江金科汤姆猫文化产业股份有限公司投资经理、财务经理、管理及内审总监，2020年6月至今，担任中科久泰

	控股有限公司特殊资产部总监。2023 年 12 月 8 日至 2024 年 8 月 29 日任公司第四届董事会董事。2024 年 8 月至 2024 年 11 月任公司第五届董事会董事。
晏国苑	1971 年 10 月出生，中国国籍，无境外永久居留权，会计学专业副教授，2010 年取得重庆大学经济与工商管理学院博士研究生学位，1992 年 7 月至 1995 年 9 月，任重庆市房地产管理局渝中区分局干部，1998 年 7 月至今，任重庆大学经济与工商管理学院副教授。2021 年 8 月至 2024 年 8 月，任重庆百亚卫生用品股份有限公司独立董事，2022 年 3 月至 2024 年 5 月，任齐合环保集团有限公司独立董事，2023 年 12 月至今，任贵州百灵企业集团制药股份有限公司独立董事。2022 年 5 月至 2024 年 8 月 29 日，任公司第四届董事会独立董事。2024 年 8 月至 2025 年 3 月任公司第五届董事会独立董事。
张洪武	1973 年 9 月出生，中国国籍，无境外永久居留权，重庆大学研究生学历、工学博士。2000 年 8 月至 2003 年 3 月任重庆大学网络信息中心信息室主任；2003 年 4 月至 2003 年 6 月任重庆市劳动与社会保障信息中心网络信息科科长；2003 年 7 月至 2005 年 8 月任重庆大学城市学院讲师；2005 年 8 月至今任重庆大学经济与工商管理学院副教授。2023 年 6 月至今，任贵州百灵企业集团制药股份有限公司独立董事。2021 年 9 月至 2024 年 8 月 29 日，任公司第四届董事会独立董事。2024 年 8 月至 2024 年 12 月任公司第五届董事会独立董事。
陈朝辉	1980 年 12 月出生，硕士，毕业于北京大学法学专业。2009 年 10 月至 2011 年 1 月任上海复星高科技（集团）有限公司投资总监；2011 年 2 月至 2013 年 9 月任德勤企业咨询（上海）有限公司财务咨询部门（FAS）企业并购融资咨询部总监；2013 年 10 月至 2014 年 12 月北京隆鑫矿业资源投资有限公司总经理；2014 年 12 月至 2015 年 3 月任招金蒙矿资产管理（深圳）有限公司总经理，2015 年至今任未名金石投资管理（北京）有限公司总经理。2020 年 1 月至 2024 年 8 月任公司第四届董事会独立董事。
郑峥	1985 年 8 月出生，2008 年毕业于重庆文理学院，2010 年 10 月至 2012 年 3 月在中国人民大学商学院 MBA 重庆中心任招生部长；2013 年 4 月至 2021 年 9 月在隆鑫控股有限公司任行政经理，2021 年 10 月至 2024 年 8 月任公司第四届监事会主席。
艾杰	1953 年出生，中共党员，金融、法律专业，本科学历；2011 年 5 月至 2013 年 10 月在重庆银行担任村镇银行建设领导小组副组长、总行督导组成员、兼文化宫支行党支部书记（下辖五家支行）；2013 年参与筹建重庆市渝中区捷贷小额贷款股份有限公司（港资）并兼公司董事、营销总监；2014 年至 2021 年 10 月在重庆市渝中区汇通小额贷款股份有限公司担任总经理、法人代表。2022 年 9 月至 2024 年 8 月任公司第四届监事会监事。
文晓刚	1965 年 3 月出生，1984 年毕业于包头机械工业学校，2002 年取得首都经济贸易大学企业管理硕士学位。2015 年 1 月至 2024 年 8 月任公司副总经理。
汪澜	1970 年 2 月出生，学士学位，1991 年毕业于成都科技大学。2015 年 1 月至 2024 年 8 月任公司副总经理。

其它情况说明

适用 不适用

(二) 现任及报告期内离任董事、监事和高级管理人员的任职情况**1、 在股东单位任职情况**

√适用 □不适用

任职人员姓名	股东单位名称	在股东单位担任的职务	任期起始日期	任期终止日期
李耀	重庆宗申新智造科技有限公司	董事长	2024年3月29日	
李耀	宗申产业集团有限公司	常务副总裁	2008年1月1日	
胡显源	宗申产业集团有限公司	执行总裁	2013年1月1日	
黄培国	重庆宗申新智造科技有限公司	董事	2024年3月29日	
焦一洋	重庆渝富资本运营集团有限公司	总经理	2023年9月	
在股东单位任职情况的说明				

2、 在其他单位任职情况

√适用 □不适用

任职人员姓名	其他单位名称	在其他单位担任的职务	任期起始日期	任期终止日期
李耀	重庆宗申动力机械股份有限公司	董事		
李耀	重庆宗申投资有限公司	董事兼总经理		
李耀	重庆宗申天辰通用航空投资发展有限公司	董事		
李耀	江苏宗申车业有限公司	董事		
李耀	重庆数引引力网络科技有限公司	董事长		
李耀	重庆市现代产业链服务中心有限公司	董事		
李耀	重庆汽摩交易所有限公司	董事长		
李耀	重庆车云数字科技股份有限公司	董事长		
李耀	广东领空控股有限公司	董事		
李耀	重庆中以农业股权投资基金管理有限公司	董事长		
李耀	深圳宗申股权投资基金管理有限公司	董事长		
李耀	成都宗金资产管理有限公司	董事长		
李耀	重庆摩托云网络科技有限公司	董事		
李耀	重庆宗申工业科技有限公司	董事		
李耀	重庆贝信投资有限公司	董事长		
李耀	重庆凤龙教育发展有限公司	副董事长		
李耀	重庆数引大数据研究院有限公司	董事		
胡显源	重庆宗申动力机械股份有限公司	董事		
胡显源	重庆宗申机车工业制造有限公司	董事长		
胡显源	重庆元石盛石墨烯薄膜产业有限公司	董事		
胡显源	重庆宗申高速艇开发有限公司	董事兼总经理		
胡显源	宗申·比亚乔佛山摩托车企业有限公司	董事长		
胡显源	重庆宗申新能源发展有限公司	董事		
胡显源	江苏宗申车业有限公司	董事		
胡显源	重庆忽米网络科技有限公司	监事会主席		
胡显源	重庆宗申工业科技有限公司	董事		
黄培国	重庆宗申动力机械股份有限公司	董事、总经理		
黄培国	重庆宗申发动机制造有限公司	董事长		
黄培国	重庆两江新区宗申小额贷款有限责任公司	董事长		

黄培国	重庆宗申通用动力机械有限公司	董事长		
黄培国	重庆宗申商业保理有限公司	董事长		
黄培国	重庆大江动力设备制造有限公司	董事长		
黄培国	重庆睿欣达动力机械有限公司	董事		
黄培国	重庆拓源动力机械有限公司	董事		
黄培国	重庆百诺达进出口贸易有限公司	董事		
黄培国	重庆杜卡申瑞国际贸易有限公司	董事		
黄培国	重庆宗申融资租赁有限公司	董事长		
黄培国	东莞市锂智慧能源有限公司	董事长		
黄培国	深圳前海宗申资产管理有限公司	执行董事		
陈定文	重庆勤业会计师事务所有限公司	总经理		
陈定文	重庆勤业税务师事务所有限公司	董事兼总经理		
涂建华	隆鑫集团有限公司	董事	1996年2月	
涂建华	北京盛世华隆管理咨询有限公司	执行董事、经理	2015年4月	
涂建华	渝商投资集团股份有限公司	董事	2014年5月	
涂建华	齐合环保集团有限公司	执行董事	2015年4月	
涂建华	重庆隆鑫投资有限公司	董事	2010年11月	
涂建华	绿鑫铖清洁能源有限公司	董事	2015年12月	
涂建华	重庆雍定全球治理研究院有限公司	经理	2018年6月	
陈朝辉	南昌华誉未名投资管理有限公司	执行董事兼总经理	2020年8月	
陈朝辉	禹州华誉未名资产管理有限公司	执行董事兼总经理	2017年6月	
陈朝辉	深圳市未名南燕资产管理有限公司	执行董事兼总经理	2016年2月	
陈朝辉	深圳市未名丝路资产管理有限公司	执行董事兼总经理	2016年1月	
陈朝辉	未名金石投资管理（北京）有限公司	执行董事兼经理	2015年3月	
晏国苑	齐合环保集团有限公司	独立董事	2022年3月	2024年5月
晏国苑	重庆百亚卫生用品股份有限公司	独立董事	2021年8月	
晏国苑	贵州百灵企业集团制药股份有限公司	独立董事	2023年12月	
张洪武	贵州百灵企业集团制药股份有限公司	独立董事	2023年6月	
在其他单位任职情况的说明				

(三) 董事、监事、高级管理人员报酬情况

√适用 □不适用

董事、监事、高级管理人员报酬的决策程序	公司高级管理人员薪酬经董事会薪酬与考核委员会研究制定，提交董事会审议；董事津贴经董事会薪酬与考核委员会研究制定，经董事会审议通过后提交股东大会审议。监事薪酬与津贴经监事会审议后提交股东大会审议。
董事在董事会讨论本人薪酬事项时是否回避	是
薪酬与考核委员会或独立董事专门会议关于董事、监事、高级管理人员报酬事项发表建议的具体情况	公司内部董事、内部监事和高级管理人员每年根据公司年度经营业绩、岗位工作绩效实现情况，结合薪酬制度规定予以考核确定。董事和监事的年度津贴水平兼顾了资本市场、同行业下的整体平均水平。薪酬发放符合公司薪酬体系的规定，不存在违反公司薪酬管理制度的情况
董事、监事、高级管理人员报酬确定依据	公司内部董事、内部监事及高级管理人员报酬主要根据公司年度经营业绩、相关人员承担的经营目标和工作职责完成情况等确定

	的基本薪酬及绩效报酬。董事和监事津贴为经股东大会审议通过的标准确定。
董事、监事和高级管理人员报酬的实际支付情况	公司按月发放董事、监事和高级管理人员薪酬以及津贴。
报告期末全体董事、监事和高级管理人员实际获得的报酬合计	2024 年度董事、监事和高级管理人员领取的基本薪酬及绩效报酬和津贴共 3,425.82 万元（税前）。

(四) 公司董事、监事、高级管理人员变动情况

√适用 □不适用

姓名	担任的职务	变动情形	变动原因
李耀	董事长、董事	选举	公司 2024 年第一次临时股东大会审议，同意公司董事会换届并选举李耀先生为公司第五届董事会非独立董事，任期自股东大会审议通过日起至公司第五届董事会任期届满之日止；公司第五届董事会第三次会议审议，同意选举李耀先生为公司第五届董事会董事长，任期自董事会审议通过日起至公司第五届董事会任期届满之日止。
胡显源	董事	选举	公司 2024 年第一次临时股东大会审议，同意公司董事会换届并选举胡显源先生为公司第五届董事会非独立董事，任期自股东大会审议通过日起至公司第五届董事会任期届满之日止。
黄培国	董事	选举	公司 2024 年第一次临时股东大会审议，同意公司董事会换届并选举黄培国先生为公司第五届董事会非独立董事，任期自股东大会审议通过日起至公司第五届董事会任期届满之日止。
龚晖	常务副总经理 (离任)	离任	公司换届
	总经理	聘任	公司第五届董事会第一次会议审议，同意聘任龚晖先生为公司总经理，任期自董事会审议通过之日起至公司第五届董事会任期届满之日止。
焦一洋	董事	选举	公司第五届董事会第三次会议及 2024 年第三次临时股东大会审议，同意选举焦一洋先生为公司第五届董事会非独立董事，任期自股东大会审议通过之日起至公司第五届董事会任期届满之日止。
刘昭	董事	选举	公司第五届董事会第四次会议及 2025 年第一次临时股东大会审议，同意选举刘昭先生为公司第五届董事会非独立董事，任期自股东大会审议通过之日起至公司第五届董事会任期届满之日止。
刘建新	独立董事	选举	公司 2024 年第一次临时股东大会审议，同意公司董事会换届并选举刘建新先生为公司第五届董事会独立董事，任期自股东大会审议通过之日起至公司第五届董事会任期届满之日止。
陈定文	独立董事	选举	公司第五届董事会第三次会议及 2024 年第三次临时股东大会审议，同意选举陈定文先生为公司第五届董事会独立董事，任期自股东大会审议通过之日起至公司第五届董事会任期届满之日止。
杨泽延	独立董事	选举	公司第五届董事会第四次会议及 2025 年第一次临时股东大会审议，同意选举杨泽延先生为公司第五

			届董事会独立董事，任期自股东大会审议通过之日起至公司第五届董事会任期届满之日止。
李启攀	监事	选举	公司 2024 年第一次临时股东大会审议，同意公司监事会换届并选举李启攀先生为公司第五届监事会监事，任期自股东大会审议通过之日起至公司第五届监事会任期届满之日止。
欧西	监事	选举	公司 2024 年第一次临时股东大会审议，同意公司监事会换届并选举欧西女士为公司第五届监事会监事，任期自股东大会审议通过之日起至公司第五届监事会任期届满之日止。
李政	职工监事代行监事会主席职责	选举	公司 2024 年第一次职工代表大会审议，同意选举李政先生为公司第五届监事会职工代表监事，任期自大会审议通过之日起至公司第五届监事会任期届满之日止。公司第五届监事会第一次会议，同意推举李政先生在公司监事会主席空缺期间代行公司第五届监事会主席职责，直至公司选举产生新任第五届监事会主席为止。
余波	副总经理	聘任	2025 年 3 月 3 日，公司召开的第五届董事会第五次会议审议通过了《关于聘任公司副总经理的议案》，聘任余波为公司副总经理，任期至本届任期届满之日止。
余波	副总经理(离任)	离任	2024 年 8 月 29 日公司换届
涂建华	董事长(离任)	离任	公司第四届董事会到期换届
李杰	董事(离任)	离任	公司第四届董事会到期换届
姚翔	董事(离任)	离任	个人原因
	副总经理(离任)	离任	公司换届
邵海翔	董事(离任)	离任	个人原因
刘嘉祺	董事(离任)	离任	个人原因
陈朝辉	独立董事(离任)	离任	公司第四届董事会到期换届
晏国菀	独立董事(离任)	离任	个人原因
张洪武	独立董事(离任)	离任	个人原因
郑峥	监事会主席(离任)	离任	公司第四届监事会到期换届
艾杰	监事(离任)	离任	公司第四届监事会到期换届
文晓刚	副总经理(离任)	离任	公司换届
汪澜	副总经理(离任)	离任	公司换届

(五) 近三年受证券监管机构处罚的情况说明

√适用 □不适用

1、2023 年 11 月 1 日，中国证券监督管理委员会重庆监管局下达《关于对隆鑫通用动力股份有限公司及涂建华、王建超、汪澜、龚晖采取出具警示函措施的决定》：对隆鑫通用及涂建华、王建超、汪澜、龚晖采取出具警示函的行政监管措施；

2、2023 年 10 月 23 日，上海证券交易所下达《关于对隆鑫通用动力股份有限公司及有关责任人予以通报批评的决定》：对公司及实际控制人暨时任董事长涂建华、时任财务总监王建超、时任副总经理汪澜、时任常务副总经理龚晖予以通报批评。

具体内容详见上交所网站 (<http://www.sse.com.cn/>)。

(六) 其他

□适用 √不适用

五、报告期内召开的董事会有关情况

会议届次	召开日期	会议决议
第四届董事会第三十九次	2024年1月22日	《关于增补及调整公司第四届董事会下设委员会部分成员的议案》 《关于向中国进出口银行重庆分行申请续贷的议案》
第四届董事会第四十次	2024年4月25日	《2023年度总经理工作报告》 《2023年度董事会工作报告》 《2023年年度报告全文及摘要》 《2023年度环境、社会及管治（ESG）报告》 《关于计提信用减值损失及资产减值损失的议案》 《2023年度财务决算报告》 《关于2023年度利润分配的预案》 《2023年度独立董事述职报告》 《董事会审计委员会2023年度履职情况报告》 《关于审议〈公司2023年度内部控制评价报告〉的议案》 《关于公司2024年度资本性支出预算方案的议案》 《关于公司2023年度日常关联交易执行情况及2024年度日常关联交易预计的议案》 《关于续聘2024年度财务和内部控制审计机构的议案》 《关于制定公司〈董事、监事与高级管理人员薪酬管理制度〉的议案》 《关于公司董事2023年年度薪酬执行情况及2024年年度薪酬方案的议案》 《关于公司高级管理人员2023年年度薪酬执行情况及2024年年度薪酬方案的议案》 《关于修订〈公司章程〉的议案》 《关于修订公司〈募集资金管理办法〉及〈关联交易管理制度〉的议案》 《2024年第一季度报告》 《关于召开公司2023年年度股东大会的议案》
第五届董事会第一次	2024年8月29日	《关于选举公司董事代行第五届董事会董事长职责的议案》 《关于选举公司第五届董事会各专门委员会组成人员的议案》 《公司2024年半年度报告全文》及摘要 《关于2024年度公司向银行申请综合授信额度的议案》 《关于公司继续开展短期理财的议案》 《关于聘任公司高级管理人员及证券事务代表的议案》
第五届董事会第二次	2024年10月28日	《2024年第三季度报告》 《关于制订〈公司舆情管理制度〉的议案》 《关于调整公司2024年度日常关联交易预计金额的议案》 《关于召开公司2024年第二次临时股东大会的议案》
第五届董事会第三次	2024年11月27日	《关于增补公司第五届董事会独立董事的议案》 《关于增补公司第五届董事会非独立董事的议案》 《关于选举公司第五届董事会董事长的议案》 《关于召开公司2024年第三次临时股东大会的议案》

六、董事履行职责情况

(一) 董事参加董事会和股东大会的情况

董事姓名	是否独立董事	参加董事会情况						参加股东大会情况
		本年应参加董事会次数	亲自出席次数	以通讯方式参加次数	委托出席次数	缺席次数	是否连续两次未亲自参加会议	出席股东大会的次数
李耀	否	3	3	2	0	0	否	1
胡显源	否	3	3	2	0	0	否	0
黄培国	否	3	3	2	0	0	否	0
龚晖	否	5	5	3	0	0	否	3
焦一洋	否	0	0	0	0	0	否	0
邵海翔	否	4	4	2	0	0	否	1
刘嘉祺	否	5	5	3	0	0	否	1
涂建华	否	2	2	1	0	0	否	0
李杰	否	2	2	1	0	0	否	0
姚翔	否	2	2	1	0	0	否	0
刘建新	是	3	3	2	0	0	否	1
陈定文	是	0	0	0	0	0	否	0
晏国菀	是	5	5	3	0	0	否	4
张洪武	是	5	5	3	0	0	否	1
陈朝辉	是	2	2	1	0	0	否	0

连续两次未亲自出席董事会会议的说明

适用 不适用

年内召开董事会会议次数	5
其中：现场会议次数	2
通讯方式召开会议次数	3
现场结合通讯方式召开会议次数	0

(二) 董事对公司有关事项提出异议的情况

适用 不适用

(三) 其他

适用 不适用

公司于 2024 年 8 月 29 日召开的第五届董事会第一次会议，时任非独立董事刘嘉祺先生，因重整过程中，对于董事长人选，暂不发表意见，对《关于选举公司董事代行第五届董事会董事长职责的议案》投弃权票；因重整过程中，大额资金使用授权，暂不发表意见，对《关于公司继续开展短期理财的议案》投弃权票。

七、董事会下设专门委员会情况

适用 不适用

(一) 董事会下设专门委员会成员情况

专门委员会类别	成员姓名
审计与风控委员会	陈定文（主任委员）、刘建新、杨泽延
提名委员会	刘建新（主任委员）、杨泽延、李耀
薪酬与考核委员会	杨泽延（主任委员）、陈定文、胡显源
战略与投资委员会	李耀（主任委员）、其他全体董事
预算管理委员会	陈定文（主任委员）、杨泽延、胡显源
关联交易委员会	杨泽延（主任委员）、陈定文、刘建新、黄培国、焦一洋

注：

1、2024年8月29日召开了公司2024年第一次临时股东大会审议同意公司董事会换届并选举了第五届董事会成员，同日，公司召开的第五届董事会第一次会议审议通过《关于选举公司第五届董事会各专门委员会组成人员的议案》，公司第五届董事会专门委员会成员为，战略委员会：龚晖（主任委员）、张洪武、刘建新；审计委员会：晏国菀（主任委员）、张洪武、刘建新；提名委员会：刘建新（主任委员）、张洪武、龚晖；薪酬与考核委员会：张洪武（主任委员）、晏国菀、刘嘉祺。

2、根据《上海证券交易所股票上市规则》、《上市公司独立董事规则》和公司各专门委员会工作细则等规定，结合公司实际情况，公司于2025年2月14日召开的第五届董事会第四次会议审议通过了《关于调整公司组织架构的议案》，并于2025年3月4日召开的第五届董事会第五次会议审议通过了《关于增补及调整公司第五届董事会各委员会成员的议案》，即公司董事会下设委员会为战略与投资委员会、审计与风控委员会、预算管理委员会、关联交易委员会、提名委员会、薪酬与考核委员会，最新成员构成如上表。详见公司披露的相关公告。

(二) 报告期内审计与风控委员会召开 5 次会议

召开日期	会议内容	重要意见和建议	其他履行职责情况
2024年1月16日	公司2023年年报审计计划等事项与会计师事务所做专项沟通。	审计与风控委员会严格按照法律法规及相关制度开展工作，勤勉尽责，根据公司的实际情况就审计计划，提出了相关的意见，经过充分沟通讨论，一致通过审计计划安排。	
2024年4月15日	会议审议《2023年年度报告全文及摘要》《关于计提信用减值损失及资产减值损失的议案》《2023年度财务决算报告》《董事会审计委员会2023年度履职情况报告》《关于审议〈公司2023年度内部控制评价报告〉的议案》《关于公司2023年度日常关联交易执行情况以及2024年度日常关联交易预计的议案》《关于续聘2024年度财务和内部控制审计机构的议案》和《2024年第一季度报告》共8项议案。	审计与风控委员会严格按照法律法规及相关制度开展工作，勤勉尽责，结合各项议案实际情况提出相关意见，一致通过所有议案并同意将8项议案提交董事会审议。	
2024年8月19日	审议《公司2024年半年度报告全文及摘要》1项议案	审计与风控委员会严格按照法律法规及相关制度开展工作，勤勉尽责，结合各项议案实际情况提出相关意见，一致	

		通过同意将议案提交董事会审议。	
2024 年 8 月 29 日	审议《关于聘任公司财务总监的议案》1 项议案	审计与风控委员会严格按照法律法规及相关制度开展工作,勤勉尽责,结合各项议案实际情况提出相关意见,一致通过同意将议案提交董事会审议。	
2024 年 10 月 21 日	审议《公司 2024 年第三季度报告》和《关于调整公司 2024 年年度日常关联交易预计金额的议案》2 项议案	审计与风控委员会严格按照法律法规及相关制度开展工作,勤勉尽责,结合各项议案实际情况提出相关意见,一致通过所有议案并同意将 2 项议案提交董事会审议。	

(三) 报告期内提名委员会召开 2 次会议

召开日期	会议内容	重要意见和建议	其他履行职责情况
2024 年 8 月 29 日	审议《关于聘任公司高级管理人员的议案》1 项议案	提名委员会严格按照法律法规及相关制度开展审核工作,勤勉尽责,一致通过议案并同意将议案提交董事会审议。	
2024 年 11 月 26 日	审议《关于提名公司第五届董事会独立董事的议案》和《关于提名公司第五届董事会非独立董事的议案》2 项议案	提名委员会严格按照法律法规及相关制度开展审核工作,勤勉尽责,一致通过议案并同意将议案提交董事会审议。	

(四) 报告期内薪酬与考核委员会召开 1 次会议

召开日期	会议内容	重要意见和建议	其他履行职责情况
2024 年 4 月 15 日	审议《关于制定〈公司董事、监事及高级管理人员薪酬管理制度〉的议案》《关于公司董事 2023 年年度薪酬执行情况及 2024 年年度薪酬方案的议案》和《关于公司高级管理人员 2023 年年度薪酬执行情况及 2024 年年度薪酬方案的议案》3 项议案	薪酬与考核委员会委员一致同意公司拟定的对董事、高级管理人员 2024 年度薪酬标准(税前)	

(五) 报告期内战略与投资委员会召开 1 次会议

召开日期	会议内容	重要意见和建议	其他履行职责情况
2024 年 4 月 15 日	审议《2023 年度总经理工作报告》	战略与投资委员会委员听取并一致同意公司编制的总经理工作报告。	

(六) 存在异议事项的具体情况

适用 不适用

八、监事会发现公司存在风险的说明

适用 不适用

监事会对报告期内的监督事项无异议。

九、报告期末母公司和主要子公司的员工情况

(一) 员工情况

母公司在职员工的数量	2,532
主要子公司在职员工的数量	7,997
在职员工的数量合计	10,529
母公司及主要子公司需承担费用的离退休职工人数	0
专业构成	
专业构成类别	专业构成人数
生产人员	5,367
销售人员	565
技术人员	1,594
财务人员	136
行政人员	517
管理干部	385
其他人员	1,965
合计	10,529
教育程度	
教育程度类别	数量（人）
硕士及以上	232
本科	1,571
大专	1,628
中职/高中	3,167
初中及以下	3,931
合计	10,529

(二) 薪酬政策

适用 不适用

公司根据《劳动法》、《劳动合同法》等法律法规的要求，结合公司实际情况，建立了与公司发展战略相符合的用工制度与薪酬体系。公司依法与员工签订劳动合同，并为员工缴纳各类社会保障费用。配合公司战略和经营情况，针对不同的人群制定相应的薪酬政策，保证员工收入具有市场竞争力。通过制定多种形式的员工激励方案，形成长期激励机制，实现员工与公司的共同成长。

(三) 培训计划

适用 不适用

团队的学习能力是公司的核心竞争力，公司历年来都非常重视人才培养建设。公司培训旨在提高员工专业知识水平及综合素质，提高生产效率和服务水平，实现公司和员工的双重发展。公司建立了分层分类的培训体系，采取内训和外训相结合的培训方式，制定专业、专项培训，提升员工素质与技能，为各类人员制定个人成长及企业需要相结合的培训计划；组织管理干部参加名校高级研修班，提升管理能力和专业知识水平，拓宽业内交流渠道；与各类高校展开校企合作，打造专业技术队伍；针对一线员工，依托企业培训中心、重庆市民营企业职业技能等级鉴定中心和技师工作室，开展入职培训及现场技能培训，提升岗位胜任力。

(四) 劳务外包情况

适用 不适用

十、利润分配或资本公积金转增预案

(一) 现金分红政策的制定、执行或调整情况

√适用 □不适用

1、现金分红政策的制定

《公司章程》第 8.1.7 公司利润分配政策（四）“在公司当年盈利且累计未分配利润为正数且保证公司能够持续经营和长期发展的前提下，如公司无重大投资计划或重大现金支出等事项（募集资金投资项目除外）发生，公司应当采取现金方式分配股利，公司每年以现金方式分配的利润应不少于当年实现的可供分配利润的 10%，且任意连续 3 年以现金方式累计分配的利润原则上应不少于该 3 年实现的年均可分配利润的 30%，具体每个年度的分红比例由董事会根据公司年度盈利状况和未来资金使用计划提出预案。”

2、近三年现金分红政策的执行

2022 年度：公司 2022 年度股东大会审议通过了《2022 年度利润分配预案》，以 2022 年度利润分配股权登记日的总股本，每 10 股派发现金红利 0.80 元（含税）。以公司截至 2022 年 12 月 31 日股本 2,053,541,850 为基数计算，派发的现金红利共计 164,283,348.00 元，占 2022 年合并报表归属于母公司股东的净利润的 31.15%。

2023 年度：公司 2023 年度股东大会审议通过了《2023 年度利润分配预案》，以 2023 年度利润分配股权登记日的总股本，每 10 股派发现金红利 1.00 元（含税）。以公司截至 2023 年 12 月 31 日股本 2,053,541,850 为基数计算，派发的现金红利共计 205,354,185.00 元，占 2023 年合并报表归属于母公司股东的净利润的 35.20%。

2024 年度利润分配预案：2025 年 4 月 27 日公司第五届董事会第六次会议，审议通过了《2024 年度利润分配预案》，以 2024 年度利润分配股权登记日的总股本，每 10 股拟派发现金红利 4.00 元（含税）。以公司截至 2024 年 12 月 31 日股本 2,053,541,850 为基数计算，拟派发的现金红利共计 821,416,740.00 元，占 2024 年合并报表归属于母公司股东的净利润的 73.26%。本次分配预案尚需提交公司 2024 年年度股东大会审议。

(二) 现金分红政策的专项说明

√适用 □不适用

是否符合公司章程的规定或股东大会决议的要求	√是 □否
分红标准和比例是否明确和清晰	√是 □否
相关的决策程序和机制是否完备	√是 □否
独立董事是否履职尽责并发挥了应有的作用	√是 □否
中小股东是否有充分表达意见和诉求的机会，其合法权益是否得到了充分保护	√是 □否

(三) 报告期内盈利且母公司可供股东分配利润为正，但未提出现金利润分配方案预案的，公司应当详细披露原因以及未分配利润的用途和使用计划

□适用 √不适用

(四) 本报告期利润分配及资本公积金转增股本预案

√适用 □不适用

单位：元币种：人民币

每 10 股送红股数（股）	0
每 10 股派息数（元）（含税）	4.00

每 10 股转增数 (股)	0.00
现金分红金额 (含税)	821,416,740.00
合并报表中归属于上市公司普通股股东的净利润	1,121,271,674.75
现金分红金额占合并报表中归属于上市公司普通股股东的净利润的比率 (%)	73.26
以现金方式回购股份计入现金分红的金额	0.00
合计分红金额 (含税)	821,416,740.00
合计分红金额占合并报表中归属于上市公司普通股股东的净利润的比率 (%)	73.26

(五) 最近三个会计年度现金分红情况

√适用 □不适用

单位：元币种：人民币

最近三个会计年度累计现金分红金额 (含税) (1)	1,191,054,273.00
最近三个会计年度累计回购并注销金额 (2)	0.00
最近三个会计年度现金分红和回购并注销累计金额 (3)=(1)+(2)	1,191,054,273.00
最近三个会计年度年均净利润金额 (4)	743,989,882.87
最近三个会计年度现金分红比例 (%) (5)=(3)/(4)	160.09
最近一个会计年度合并报表中归属于上市公司普通股股东的净利润	1,121,271,674.75
最近一个会计年度母公司报表年度末未分配利润	1,409,342,498.92

十一、公司股权激励计划、员工持股计划或其他员工激励措施的情况及其影响**(一) 相关激励事项已在临时公告披露且后续实施无进展或变化的**

□适用 √不适用

(二) 临时公告未披露或有后续进展的激励情况

股权激励情况

□适用 √不适用

其他说明：

□适用 √不适用

员工持股计划情况

□适用 √不适用

其他激励措施

□适用 √不适用

(三) 董事、高级管理人员报告期内被授予的股权激励情况

□适用 √不适用

(四) 报告期内对高级管理人员的考评机制，以及激励机制的建立、实施情况

√适用 □不适用

公司对高级管理人员的短期激励方式为：以年度工资收入加绩效收入的方法，根据高级管理人员的业绩和履职情况实施奖惩；长期激励方式为：公司高级管理人员在公司上市时均持有公司一定份额的股票，上市后通过实施股票期权激励计划所授予的股份、实施员工持股计划所间接持有的股份，保证了高管团队与公司股东利益趋同，有利于公司的长期发展。

十二、报告期内的内部控制制度建设及实施情况

√适用 □不适用

报告期内，公司按照中国证监会、上海证券交易所及《公司法》、《公司章程》、《企业内部控制基本规范》及其配套指引等法律法规要求建立了严格的内控管理体系，持续完善内部控制制度。报告期内，公司内部控制制度总体上得到了有效的执行，但存在对外投资相关制度未及时根据公司的投资合作项目情况进行更新的情况，发现两个非财务报告内部控制重大缺陷。详见公司同日在上海证券交易所网站（www.sse.com.cn）刊登的《隆鑫通用动力股份有限公司 2024 年度内部控制自我评价报告》。

报告期内内部控制存在重大缺陷情况的说明

√适用 □不适用

根据公司非财务报告内部控制重大缺陷认定情况，于内部控制评价报告基准日，公司发现 2 个非财务报告内部控制重大缺陷。一是由于对外投资相关制度未及时根据公司投资合作项目情况进行更新，导致部分对外投资或合作项目存在前期调研论证不够充分、谈判过程记录不完整的情况；二是对全资子公司海南游隼的担保额度授权存在审批不当的情况（实际未发生担保业务）。针对上述缺陷，公司及时终止或调整了相关项目、设立了风控部加强过程监督，并完善了内部控制制度。

十三、报告期内对子公司的管理控制情况

√适用 □不适用

公司围绕“系统管控、经营促进、协同赋能、风险控制”的工作方针，持续开展合资公司管理。

一、经营战略与目标管控

（一）经营规划管理：协助合资公司开展内外部经营环境，同行业对比分析，制定年度经营规划及经营目标，确定经营目标达成的关键任务，以保障年度经营目标实现。

（二）经营目标管理：根据经营规划及年度目标，协同制定经营过程管理 KPI 指标，以管理干部为核心推进绩效考核，促进公司经营目标达成与部门绩效持续改善。

二、经营过程规范与协同

（一）经营分析改善：持续深化合资公司月度经营报告机制，分析经营过程中的异常，及时定期向公司管理层汇报，促进经营改善。

（二）经营过程协同赋能

1. 新业务拓展协同：为促进合资公司新业务的突破，协同制定新业务激励方案，提高研发人员、销售人员对新业务项目的积极性。

2. 重点订单跟进：跟进重点项目招投标情况，中标项目订单生产及交付情况，关注订单执行异常情况，促进重点项目订单及时交付。

三、风险控制

（一）严格应收管理

1. 授信及发货控制：严格授信管理，规范发货控制，分销及外销执行先款后货，超授信发货按规定审批后才能发货，有效控制超授信发货风险。

2. 历史应收账款催收：将催收任务分解到销售人员，并制定专项激励措施，促进应收款及时回收。采用法律手段维护公司权益，持续推进分销客户诉讼案件进展。

（二）防范资金风险

关注合资公司资金存量及流量，对资金收支及缺口情况进行测算，提前做出风险警示和应对建议。不定期检查合资公司资金使用及管理情况，避免出现资金缺口及管理风险。

四、重大事项披露

监督各合资公司按照重大事项报告制度和审议程序，及时向公司报告重大业务、财务、关联交易等事项，并严格按照授权规定将重大事项报公司董事会或股东大会审议。

十四、内部控制审计报告的相关情况说明

适用 不适用

经公司 2023 年年度股东大会批准，公司聘请信永中和会计师事务所（特殊普通合伙）对公司 2024 年度与财务报告相关的内部控制有效性进行了审计，并出具了带强调事项段的无保留意见的内部控制审计报告。详见公司在上海证券交易所网站（www.sse.com.cn）刊登的《隆鑫通用动力股份有限公司 2024 年度内部控制审计报告》。

是否披露内部控制审计报告：是

内部控制审计报告意见类型：带强调事项段的无保留意见

内部控制审计报告强调事项描述：“我们提醒内部控制审计报告使用者关注，如隆鑫通用 2024 年度内部控制自我评价报告中所述，隆鑫通用由于对外投资相关制度未及时根据公司现有的投资合作项目情况进行更新，导致在公司 2024 年度的部分对外投资或合作项目的前期调研、论证存在不够充分，及前期谈判过程记录不完整的情况；隆鑫通用 2024 年 1 月对全资子公司海南游隼的担保额度授权存在审批不当的情况。上述事项反映了隆鑫通用在对外投资或合作及担保授权审批的非财务报告相关的内部控制存在重大缺陷。隆鑫通用在发现上述缺陷后，立即梳理了相关对外投资或合作情况，选择了终止项目或调整投资、合作的模式；同时针对股权投资及委外研发制定完善了更符合公司现状的内部控制制度，并传达要求公司严格按该内控制度执行；取消了对全资子公司海南游隼的担保额度授权。本段内容不影响已对财务报告内部控制发表的审计意见。”

十五、上市公司治理专项行动自查问题整改情况

报告期内，公司参照自查清单逐项自查结合监管意见，发现公司治理存在以下情况：

1、公司第四届董事会、监事会到期未换届的情况

公司第四届董事会和监事会已于 2023 年 1 月 14 日届满，因原控股股东债务重整各方正按法院批准的《重整计划》开展执行工作，公司董事会和监事会已延期换届。结合公司于 2024 年 8 月 2 日收到中国证券监督管理委员会重庆证监局（以下简称“重庆证监局”）出具的《关于对隆鑫通用动力股份有限公司采取责令改正措施的决定》，“公司现任董事长、总经理涂建华因个人所负数额较大的债务到期未清偿，已被多家人民法院列为失信被执行人，构成《公司法》第一百七十八条第一款第（五）项规定的不能担任公司董事、高级管理人员的情形，违反了《上市公司治理准则》第二十五条的规定。”

整改情况：公司于 2024 年 8 月 29 日召开了 2024 年第一次临时股东大会审议同意《关于董事会换届并选举第五届董事会非独立董事的议案》和《关于董事会换届并选举第五届董事会独立董事的议案》以及《关于监事会换届并选举非职工监事的议案》、同日，召开了公司职工代表大会，选举了第五届监事会职工监事以及第五届董事会第一次会议聘任了公司新一届高级管理人员。自此，公司董事会和监事会完成换届工作。

十六、其他

适用 不适用

第五节 环境与社会责任

一、环境信息情况

是否建立环境保护相关机制	是
报告期内投入环保资金（单位：万元）	940.99

(一) 属于环境保护部门公布的重点排污单位的公司及其主要子公司的环保情况说明

√适用 □不适用

1、排污信息

√适用 □不适用

● 隆鑫通用动力股份有限公司 B 区

污染物种类	污染因子	排放方式	排污口数量	排放标准	排放浓度	许可证排放总量(吨)	实际排放量(吨)	有无超标情况	备注
废水	COD	处理达标后排放入大九排污站	2 个, 位于隆鑫 B 区园区内	《污水综合排放标准》GB8978-1996 三级标准	≤500mg/L	/	/	无	污水站托管给有资质的第三方环保运营公司运营
	氨氮				≤45mg/L	/	/	无	B 区国家排污证为登记管理, 没有总量要求
	悬浮物				≤400mg/L	/	/	无	
	石油类				≤20mg/L	/	/	无	
	PH 值				6-9	/	/	无	
	氟化物				≤20mg/L	/	/	无	
	阴离子表面活性剂				≤20mg/L	/	/	无	
	五日生化需氧量				≤300mg/L	/	/	无	
废气	非甲烷总烃	处理达标后高空排放	2 个, 位于厂房楼顶	《餐饮业大气污染物排放标准》DB50/859-2018	≤10mg/m ³	/	/	无	
	油烟				≤1mg/m ³	/	/	无	

● 隆鑫通用动力股份有限公司 C 区

污染物种类	污染因子	排放方式	排污口数量	排放标准	排放浓度	许可证排放总量(吨)	实际排放量(吨)	有无超标情况	备注
废水	COD	处理达标后排放入九龙园 C 区污水站	2 个, 其中 1 个位于隆鑫 C 区内, 1 个位于航发基地内	《污水综合排放标准》GB8978-1996 三级标准	≤500mg/L	154.12	66.97	无	污水站托管给有资质的第三方环保运营

									营公司运营
	氨氮				≤45mg/L	13.87	4.27	无	C区国家排污许可证为重点管理,只对COD和氨氮有总量要求
	氰化物				≤1mg/L	/	/	无	
	PH值				6-9	/	/	无	
	甲醛				≤5mg/L	/	/	无	
	氟化物				≤20mg/L	/	/	无	
	石油类				≤20mg/L	/	/	无	
	五日生化需氧量				≤300mg/L	/	/	无	
	悬浮物				≤400mg/L	/	/	无	
	阴离子表面活性剂				≤20mg/L	/	/	无	
废气	二氧化硫	处理达标后高空排放	8个,位于厂房楼顶	《锅炉大气污染物排放标准》GB13271-2014	≤50mg/m ³	/	/	无	使用清洁能源天然气并完成低氮改造
	氮氧化物				≤50mg/m ³	/	/	无	
	颗粒物				≤20mg/m ³	/	/	无	
	二氧化硫	处理达标后高空排放	14个,位于厂房楼顶	《工业窑炉大气污染物排放标准》DB50/659-2016	≤100mg/m ³	/	/	无	
	氮氧化物				≤500mg/m ³	/	/	无	
	颗粒物				≤50mg/m ³	/	/	无	
	林格曼黑度				≤1级	/	/	无	
	颗粒物	处理达标后高空排放	15个,位于厂房楼顶	大气污染物综合排放标准DB50/418-2016	≤50mg/m ³	/	/	无	
	挥发性有机物	处理达标后高空排放	31个,位于厂房楼顶	摩托车及汽车配件制造表面涂装大气污染物排放标准DB50/660-2016	≤60mg/m ³	/	/	无	
	颗粒物				≤10mg/m ³				
	苯				≤1mg/m ³				
	二甲苯			大气污染物综合排放标准DB50/418-2016	≤70mg/m ³				
	甲苯				≤40mg/m ³				
	酚类	处理达标后高空排放	1个,位于厂房楼顶	大气污染物综合排放标	≤100mg/m ³				

				准 DB50/418-2016					
	甲醛				$\leq 25\text{mg}/\text{m}^3$				
	非甲烷总烃	处理达标后高空排放	1 个, 位于厂房楼顶	合成树脂工业污染物排放标准 GB31572-2015	$\leq 100\text{mg}/\text{m}^3$				
	颗粒物				$\leq 30\text{mg}/\text{m}^3$				
	油烟				$\leq 1\text{mg}/\text{m}^3$				
	非甲烷总烃	处理达标后高空排放	2 个, 位于食堂楼顶	《餐饮业大气污染物排放标准》DB50859-2018	$\leq 10\text{mg}/\text{m}^3$				

● 河南隆鑫机车有限公司

污染物种类	污染因子	排放方式	排污口数量	排放标准	排放浓度	许可证排放总量(吨)	实际排放量(吨)	有无超标情况	备注
废水	COD	处理达标后排放入叶县污水厂	1	《污水综合排放标准》GB8978-1996	$\leq 500\text{mg}/\text{L}$	/	/	无	
	PH 值				6-9	/	/	无	
	氟化物				$\leq 20\text{mg}/\text{L}$	/	/	无	
	五日生化需氧量				$\leq 300\text{mg}/\text{L}$	/	/	无	
	悬浮物				$\leq 400\text{mg}/\text{L}$	/	/	无	
废气	阴离子表面活性剂				$\leq 20\text{mg}/\text{L}$	/	/	无	
	二氧化硫			《锅炉大气污染物排放标准》GB13271-2001	$\leq 200\text{mg}/\text{m}^3$	/	/	无	使用清洁能源天然气
	氮氧化物				$\leq 300\text{mg}/\text{m}^3$	/	/	无	
	颗粒物				$\leq 30\text{mg}/\text{m}^3$	/	/	无	
	林格曼黑度				≤ 1 级	/	/	无	
	挥发性有机物				$\leq 50\text{mg}/\text{m}^3$	/	/	无	
	苯				$\leq 1\text{mg}/\text{m}^3$				
	甲苯				$\leq 20\text{mg}/\text{m}^3$				
二甲苯				$\leq 20\text{mg}/\text{m}^3$					

2、防治污染设施的建设和运行情况

√适用 □不适用

公司上述生产基地的废气、废水、噪声、固体废弃物（危险废物）防治设施全部按照环评要求落实到位。2024 年完成对 C 区污水处理站收集池排泥清堵改造，有效改善污水站运行效果，保证稳定运行。各类环境污染防治设备设施处于完好状态并有效运行。

3、 建设项目环境影响评价及其他环境保护行政许可情况

√适用 □不适用

公司 B 区、C 区和河南的生产基地均进行了环境影响评价。公司严格遵守国家规定的各项环保法律法规，对产生的各类污染物进行严格管控。在项目建设时严格执行环境影响评价制度和“三同时”制度，并按照《建设项目环境保护管理条例》的相关规定，在建设项目竣工后，向环境保护主管部门申请新建设项目和改造项目需要配套建设的环境保护设施竣工验收。公司 B 区机加扩建项目环评已完成审批及验收。

取得的排污许可证如下：

公司名称	排污许可证编号	有效期	备注
隆鑫通用动力股份有限公司（B区）	915001076608997871001Q	自2023年7月11日至 2028年7月10日	国家许可证许可事项：污水、废气、噪声
隆鑫通用动力股份有限公司（C区）	915001076608997871002V	自2021年9月10日至 2026年9月9日	许可事项：污水、废气、噪声
河南隆鑫机车有限公司	914104225651444740001Q	自2023年7月03日至 2028年7月02日	许可事项：污水、废气、噪声

4、 突发环境事件应急预案

√适用 □不适用

按照国家环保、安全法律法规，确保在突发环境事件发生后能及时予以控制，防止重大事故的蔓延及污染，有效地组织抢险和救助，保障员工人身安全及公司财产安全，依据《国家突发环境事件应急预案》等相关文件，并结合企业实际情况，公司前述生产基地均编制了相应的突发环境事件应急预案，并向上级环保主管部门备案。同时，在企业内部定期开展现场应急预案培训、预案演练，以全面提升公司及子公司应对突发环境事件的能力。

5、 环境自行监测方案

√适用 □不适用

公司及子公司根据环境主管部门及国家排污证的要求，隆鑫 C 区编制自行监测方案，每月、每季度、每半年委托有资质的第三方开展环境监测。其他厂区根据要求定期开展环境监测，每年度委托具有资质的第三方至少进行一次废水、废气、噪声的检测，并及时将环境监测结果上报环保主管部门及环境信息公开。

6、 报告期内因环境问题受到行政处罚的情况

□适用 √不适用

7、 其他应当公开的环境信息

□适用 √不适用

(二) 重点排污单位之外的公司环保情况说明

□适用 √不适用

(三) 有利于保护生态、防治污染、履行环境责任的相关信息

√适用 □不适用

公司一方面建立了管理制度和专门的组织架构，并配置了专职的技术管理人员，同时完善环保和能源的激励和考核机制，以确保体系的有效运行。另一方面，在产品的设计过程中积极推进减排技术在零部件上的应用，以使产品应用过程中达到减排效果，从而有利于环保。

河南隆鑫和隆鑫 C 区塑胶安装并投入使用涂装废气的 VOC 在线监测设备，实现对废气排放的全过程监控。隆鑫 C 区废水综排口安装了废水在线监测设备，实现了对废水 COD、氨氮、磷酸盐等废水主要污染物的实时监控。

(四) 在报告期内为减少其碳排放所采取的措施及效果

是否采取减碳措施	是
减少排放二氧化碳当量（单位：吨）	44.2
减碳措施类型（如使用清洁能源发电、在生产过程中使用减碳技术、研发生产助于减碳的新产品等）	在厂区屋顶、闲置空地等区域广泛铺设太阳能光伏板，使用清洁能源，减少碳排放。

具体说明

适用 不适用

隆鑫通用积极在厂区屋顶、闲置空地等区域广泛铺设太阳能光伏板，充分利用可再生能源，已建成并启用，光伏日发电量 3100kWh，光伏月发电量 93000kWh，累计发电量 162.52mWh，累计碳减排量 44.2 吨。

二、社会责任工作情况

(一) 是否单独披露社会责任报告、可持续发展报告或 ESG 报告

适用 不适用

详见公司于 2024 年年度报告同日披露的《公司 2024 年度环境、社会及管治（ESG）报告》。

(二) 社会责任工作具体情况

适用 不适用

具体说明

适用 不适用

三、巩固拓展脱贫攻坚成果、乡村振兴等工作具体情况

适用 不适用

具体说明

适用 不适用

第六节 重要事项

一、承诺事项履行情况

(一) 公司实际控制人、股东、关联方、收购人以及公司等承诺相关方在报告期内或持续到报告期内的承诺事项

√适用 □不适用

承诺背景	承诺类型	承诺方	承诺内容	承诺时间	是否有履行期限	承诺期限	是否及时严格履行	如未能及时履行应说明未完成履行的具体原因	如未能及时履行应说明下一步计划
收购报告书或权益变动报告书中所作承诺	股份限售	宗申新智造	详见上交所网站公司于 2024 年 12 月 25 日公告的《隆鑫通用动力股份有限公司详式权益变动报告书（重庆宗申新智造科技有限公司）》中第二节“本次权益变动目的”中“信息披露义务人在本次权益变动后十二个月内增持或减少在上市公司拥有权益股份的计划”相关描述。	2024 年 12 月 25 日	是	自登记至名下之日起 48 个月内	是	不适用	不适用
	解决同业竞争	宗申新智造、宗申投资、左宗申	详见上交所网站公司于 2024 年 12 月 25 日公告的《隆鑫通用动力股份有限公司详式权益变动报告书（重庆宗申新智造科技有限公司）》中第六节“对上市公司影响的分析”中“本次权益变动对上市公司同业竞争的影响”相关描述。	2024 年 12 月 25 日	是	自取得上市公司控制权之日起 30 个月内	是	不适用	不适用
	解决关联交易	宗申新智造、宗申投资、左宗申	详见上交所网站公司于 2024 年 12 月 25 日公告的《隆鑫通用动力股份有限公司详式权益变动报告书（重庆宗申新智造科技有限公司）》中第六节“对上市公司影响的分析”中“本次权益变动对上市公司关联交易的影响”相关描述。	2024 年 12 月 25 日	是	控制上市公司且上市公司保持上市地位期间	是	不适用	不适用
	其他	宗申新智造、宗申	详见上交所网站公司于 2024 年 12 月 25 日公告的《隆鑫通用动力股份有限公司详式权益变动报告书（重庆宗申新智造科技有限公司）》中第六	2024 年 12 月 25 日	是	控制上市公司且上市公	是	不适用	不适用

		投资、左宗申	节“对上市公司影响的分析”中“本次权益变动对上市公司独立性的影响”相关描述。			司保持上市地位期间			
	股份限售	渝富资本	详见上交所网站公司于 2024 年 12 月 25 日公告的《隆鑫通用动力股份有限公司简式权益变动报告书（重庆渝富资本运营集团有限公司）》中第三节“权益变动方式”中“本次权益变动涉及的上市公司股份的权利限制情况”相关描述。	2024 年 12 月 25 日	是	本次权益变动完成后，其持有的上市公司股票十二个月内	是	不适用	不适用
与重大资产重组相关的承诺	解决同业竞争	隆鑫控股、隆鑫集团、涂建华	详见上交所网站公司于 2015 年 6 月 2 日公告的《隆鑫通用动力股份有限公司发行股份及支付现金购买资产交易报告书（草案）》中“重大事项提示”中“11、本次交易相关方所作出的重要承诺”中“关于避免与上市公司同业竞争的承诺”	2015 年 6 月 17 日	否	长期有效	是	不适用	不适用
	解决关联交易	隆鑫控股、隆鑫集团、涂建华	详见上交所网站公司于 2015 年 6 月 2 日公告的《隆鑫通用动力股份有限公司发行股份及支付现金购买资产交易报告书（草案）》中“重大事项提示”中“11、本次交易相关方所作出的重要承诺”中“关于规范与上市公司关联交易的承诺”	2015 年 6 月 17 日	否	长期有效	是	不适用	不适用
与首次公开发行相关的承诺	解决同业竞争	隆鑫控股、隆鑫集团、涂建华	详见上交所网站公司于 2012 年 8 月 9 日公告的《首次公开发行股票招股说明书》第七节同业竞争部分。	2011 年 3 月 22 日	否	长期有效	是	不适用	不适用
	股份限售	全体董监高人员	详见上交所网站公司于 2012 年 8 月 9 日公告的《首次公开发行股票招股说明书》第五节		是	离职后半年内	是	不适用	不适用

(二) 公司资产或项目存在盈利预测，且报告期仍处在盈利预测期间，公司就资产或项目**是否达到原盈利预测及其原因作出说明**

已达到 未达到 不适用

(三) 业绩承诺的完成情况及其对商誉减值测试的影响

适用 不适用

二、报告期内控股股东及其他关联方非经营性占用资金情况

适用 不适用

三、违规担保情况

适用 不适用

四、公司董事会对会计师事务所“非标准意见审计报告”的说明

适用 不适用

五、公司对会计政策、会计估计变更或重大会计差错更正原因和影响的分析说明**(一) 公司对会计政策、会计估计变更原因及影响的分析说明**

适用 不适用

详见本报告第十节“五、40. 重要会计政策和会计估计的变更”。

(二) 公司对重大会计差错更正原因及影响的分析说明

适用 不适用

(三) 与前任会计师事务所进行的沟通情况

适用 不适用

(四) 审批程序及其他说明

适用 不适用

六、聘任、解聘会计师事务所情况

单位：万元币种：人民币

	现聘任
境内会计师事务所名称	信永中和会计师事务所（特殊普通合伙）
境内会计师事务所报酬	192.70
境内会计师事务所审计年限	14
境内会计师事务所注册会计师姓名	熊卫红、李锐
境内会计师事务所注册会计师审计服务的累计年限	3

	名称	报酬
内部控制审计会计师事务所	信永中和会计师事务所（特殊普通合伙）	55.30

聘任、解聘会计师事务所的情况说明

适用 不适用

审计期间改聘会计师事务所的情况说明

适用 不适用

审计费用较上一年度下降 20%以上（含 20%）的情况说明

适用 不适用

七、面临退市风险的情况

(一) 导致退市风险警示的原因

适用 不适用

(二) 公司拟采取的应对措施

适用 不适用

(三) 面临终止上市的情况和原因

适用 不适用

八、破产重整相关事项

适用 不适用

九、重大诉讼、仲裁事项

本年度公司有重大诉讼、仲裁事项 本年度公司无重大诉讼、仲裁事项

(一) 诉讼、仲裁事项已在临时公告披露且无后续进展的

适用 不适用

事项概述及类型	查询索引
<p>控股子公司广州威能就应收账款回收风险较高的 27 家分销商，分批向广州市番禺区人民法院提起了买卖合同纠纷诉讼，其中：5 起案件已判决广州威能胜诉，并已申请执行；另有 1 起胜诉案件经法院再审，被以涉刑为由撤销了原审法院判决，广州威能上诉后被二审法院裁定驳回并移交公安机关；20 起案件被二审驳回（2 起已立案侦查，其余 18 起案件已由法院以涉刑为由移交公安机关）；1 起案件被告提出管辖权异议，移送石家庄高新技术产业开发区人民法院处理。</p> <p>广州威能就广东宾士和天津博威 2 起民事诉讼案中被告方提出的异议，以及法院审理的情况，向广州市公安局番禺区分局报案。2022 年 12 月，广州市公安局番禺区分局已立案侦查。截至目前，案件仍在侦查中。</p>	<p>详见公司在上海证券交易所网站 www.sse.com.cn 发布的相关内容（公告编号：临 2022-033 、 临 2023-002 、 临 2023-039 和 临 2024-007）</p>

(二) 临时公告未披露或有后续进展的诉讼、仲裁情况

适用 不适用

(三) 其他说明

适用 不适用

十、上市公司及其董事、监事、高级管理人员、控股股东、实际控制人涉嫌违法违规、受到处罚及整改情况

√适用 □不适用

1、公司第四届董事会、监事会到期未换届的情况

公司第四届董事会和监事会已于 2023 年 1 月 14 日届满，因原控股股东债务重整各方正按法院批准的《重整计划》开展执行工作，公司董事会和监事会已延期换届。结合公司于 2024 年 8 月 2 日收到中国证券监督管理委员会重庆证监局（以下简称“重庆证监局”）出具的《关于对隆鑫通用动力股份有限公司采取责令改正措施的决定》，“公司现任董事长、总经理涂建华因个人所负数额较大的债务到期未清偿，已被多家人民法院列为失信被执行人，构成《公司法》第一百七十八条第一款第（五）项规定的不能担任公司董事、高级管理人员的情形，违反了《上市公司治理准则》第二十五条的规定。”

整改情况：公司于 2024 年 8 月 29 日召开了 2024 年第一次临时股东大会审议同意《关于董事会换届并选举第五届董事会非独立董事的议案》和《关于董事会换届并选举第五届董事会独立董事的议案》以及《关于监事会换届并选举非职工监事的议案》、同日，召开了公司职工代表大会，选举了第五届监事会职工监事以及第五届董事会第一次会议聘任了公司新一届高级管理人员。自此，公司董事会和监事会完成换届工作。

十一、报告期内公司及其控股股东、实际控制人诚信状况的说明

√适用 □不适用

1、中国执行信息公开网（<http://zxgk.court.gov.cn>）公示信息显示，公司原控股股东隆鑫控股、原实际控制人涂建华因债务纠纷被多家法院列入被执行人、失信被执行人、限制消费人员。

2、根据隆鑫控股等十三家公司管理人（以下简称“管理人”）及隆鑫系十三家公司与重庆宗申新智造科技有限公司（以下简称“宗申新智造”）签署的《重整投资协议》约定，宗申新智造支付了全部重整投资款 33.46 亿元，2024 年 12 月 20 日，中国证券登记结算有限责任公司上海分公司已完成将隆鑫控股持有公司累计 504,172,175 股股票过户至宗申新智造的相关手续，即宗申新智造成为了公司控股股东，左宗申先生为公司实际控制人。公司现控股股东宗申新智造及实际控制人左宗申先生诚信状况良好。

十二、重大关联交易

(一)与日常经营相关的关联交易

1、已在临时公告披露且后续实施无进展或变化的事项

√适用 □不适用

事项概述	查询索引
第四届董事会第四十次会议和公司 2023 年年度股东大会，审议通过了《关于公司 2023 年度日常关联交易执行情况及 2024 年度日常关联交易预计的议案》。预计 2024 年与关联企业间的日常关联交易金额 11,210 万元。	详见公司分别于 2024 年 4 月 27 日和 2024 年 5 月 18 日披露的相关公告，公告编号：临 2024-013 和临 2024-019。
第五届董事会第二次会议和公司 2024 年第二次临时股东大会，审议通过了《关于调整公司 2024 年度日常关联交易预计金额的议案》。由于公司通机业务较年初预计增长，公司向重庆亚庆机械制造有限公司采购的箱体、动力盖、后支架、电机盖等配件需求增加，调增与亚庆机械预计关联交易金额 5,000 万元，调整后，预计 2024 年与关联企业间的日常关联交易金额 16,210 万元。	详见公司分别于 2024 年 10 月 29 日和 2024 年 11 月 27 日披露的相关公告，公告编号：临 2024-049 和临 2024-059。

2、已在临时公告披露，但有后续实施的进展或变化的事项

适用 不适用

3、临时公告未披露的事项

适用 不适用

(二) 资产或股权收购、出售发生的关联交易

1、已在临时公告披露且后续实施无进展或变化的事项

适用 不适用

2、已在临时公告披露，但有后续实施的进展或变化的事项

适用 不适用

3、临时公告未披露的事项

适用 不适用

4、涉及业绩约定的，应当披露报告期内的业绩实现情况

适用 不适用

(三) 共同对外投资的重大关联交易

1、已在临时公告披露且后续实施无进展或变化的事项

适用 不适用

2、已在临时公告披露，但有后续实施的进展或变化的事项

适用 不适用

3、临时公告未披露的事项

适用 不适用

(四) 关联债权债务往来

1、已在临时公告披露且后续实施无进展或变化的事项

适用 不适用

2、已在临时公告披露，但有后续实施的进展或变化的事项

适用 不适用

3、临时公告未披露的事项

适用 不适用

(五) 公司与存在关联关系的财务公司、公司控股财务公司与关联方之间的金融业务

□适用 √不适用

(六) 其他

□适用 √不适用

十三、重大合同及其履行情况

(一) 托管、承包、租赁事项

1、 托管情况

□适用 √不适用

2、 承包情况

□适用 √不适用

3、 租赁情况

√适用 □不适用

单位：万元 币种：人民币

出租方名称	租赁方名称	租赁资产情况	租赁资产涉及金额	租赁起始日	租赁终止日	租赁收益	租赁收益确定依据	租赁收益对公司影响	是否关联交易	关联关系
隆鑫机车	重庆金菱车世界有限公司	租赁面积约为59,000平方米		2017年12月31日	2037年12月31日		租赁价格及实际租赁天数	1,987.48	否	

(二) 担保情况

□适用 √不适用

(三) 委托他人进行现金资产管理的情况

1、 委托理财情况

(1) 委托理财总体情况

□适用 √不适用

其他情况

□适用 √不适用

(2) 单项委托理财情况

□适用 √不适用

(3) 委托理财减值准备

适用 不适用

2、委托贷款情况

(1) 委托贷款总体情况

适用 不适用

(2) 单项委托贷款情况

适用 不适用

(3) 委托贷款减值准备

适用 不适用

3、其他情况

适用 不适用

(四) 其他重大合同

适用 不适用

十四、募集资金使用进展说明

适用 不适用

十五、其他对投资者作出价值判断和投资决策有重大影响的重大事项的说明

适用 不适用

第七节 股份变动及股东情况

一、股本变动情况

(一) 股份变动情况表

1、股份变动情况表

报告期内，公司股份总数及股本结构未发生变化。

2、股份变动情况说明

适用 不适用

3、股份变动对最近一年和最近一期每股收益、每股净资产等财务指标的影响（如有）

适用 不适用

4、公司认为必要或证券监管机构要求披露的其他内容

适用 不适用

(二) 限售股份变动情况

适用 不适用

二、证券发行与上市情况

(一) 截至报告期内证券发行情况

适用 不适用

截至报告期内证券发行情况的说明（存续期内利率不同的债券，请分别说明）：

适用 不适用

(二) 公司股份总数及股东结构变动及公司资产和负债结构的变动情况

适用 不适用

(三) 现存的内部职工股情况

适用 不适用

三、股东和实际控制人情况

(一) 股东总数

截至报告期末普通股股东总数(户)	32,560
年度报告披露日前上一月末的普通股股东总数(户)	30,140
截至报告期末表决权恢复的优先股股东总数(户)	0
年度报告披露日前上一月末表决权恢复的优先股股东总数(户)	0

(二) 截至报告期末前十名股东、前十名流通股东（或无限售条件股东）持股情况表

单位：股

前十名股东持股情况（不含通过转融通出借股份）							
股东名称 （全称）	报告期内增 减	期末持股数 量	比例 （%）	持有有 限售条 件股份 数量	质押、标记或冻结 情况		股东性质
					股份 状态	数量	
重庆宗申新智造 科技有限公司	504,172,175	504,172,175	24.55	0	质押	403,287,322	境内非国 有法人
重庆渝富资本运 营集团有限公司	318,709,695	318,709,695	15.52	0	未知		国有法人
隆鑫控股有限公 司	822,881,870	205,354,185	10.00	0	冻结	205,354,185	境内非国 有法人
香港中央结算有 限公司	22,709,745	125,295,442	6.10	0	未知		境外法人
海富通价值精选 股票型养老金产 品—中国民生银 行股份有限公司	20,519,050	20,519,050	1.00	0	未知		其他
刘琳	0	16,400,000	0.80	0	未知		境内自然 人
王忠友	16,233,719	16,233,719	0.79	0	未知		境内自然 人
中国人寿保险股 份有限公司—传 统—普通保险产 品—005L— CT001沪	15,160,500	15,160,500	0.74	0	未知		其他
岳克敬	13,874,638	13,874,638	0.68	0	未知		境内自然 人
闪井岗	12,793,047	12,793,047	0.62	0	未知		境内自然 人
前十名无限售条件股东持股情况（不含通过转融通出借股份）							
股东名称	持有无限售条件流通股的 数量		股份种类及数量				
	种类	数量	种类	数量			
重庆宗申新智造科技有限公司	人民币普通股	504,172,175	人民币普通股	504,172,175			
重庆渝富资本运营集团有限公司	人民币普通股	318,709,695	人民币普通股	318,709,695			
隆鑫控股有限公司	人民币普通股	205,354,185	人民币普通股	205,354,185			
香港中央结算有限公司	人民币普通股	125,295,442	人民币普通股	125,295,442			
海富通价值精选股票型养老金产品— 中国民生银行股份有限公司	人民币普通股	20,519,050	人民币普通股	20,519,050			
刘琳	人民币普通股	16,400,000	人民币普通股	16,400,000			
王忠友	人民币普通股	16,233,719	人民币普通股	16,233,719			
中国人寿保险股份有限公司—传统— 普通保险产品—005L—CT001沪	人民币普通股	15,160,500	人民币普通股	15,160,500			
岳克敬	人民币普通股	13,874,638	人民币普通股	13,874,638			
闪井岗	人民币普通股	12,793,047	人民币普通股	12,793,047			
前十名股东中回购专户情况说明	不适用						

上述股东委托表决权、受托表决权、放弃表决权的说明	不适用
上述股东关联关系或一致行动的说明	不适用
表决权恢复的优先股股东及持股数量的说明	不适用

持股 5%以上股东、前十名股东及前十名无限售流通股股东参与转融通业务出借股份情况

适用 不适用

前十名股东及前十名无限售流通股股东因转融通出借/归还原因导致较上期发生变化

适用 不适用

前十名有限售条件股东持股数量及限售条件

适用 不适用

(三) 战略投资者或一般法人因配售新股成为前 10 名股东

适用 不适用

四、控股股东及实际控制人情况

(一) 控股股东情况

1、法人

适用 不适用

名称	重庆宗中新智造科技有限公司
单位负责人或法定代表人	李耀
成立日期	2024 年 3 月 29 日
主要经营业务	企业管理咨询；信息咨询服务（不含许可类信息咨询服务）；技术服务、技术开发、技术咨询、技术交流、技术转让、技术推广。（除依法须经批准的项目外，凭营业执照依法自主开展经营活动）
报告期内控股和参股的其他境内外上市公司的股权情况	不适用
其他情况说明	无

2、自然人

适用 不适用

3、公司不存在控股股东情况的特别说明

适用 不适用

4、报告期内控股股东变更情况的说明

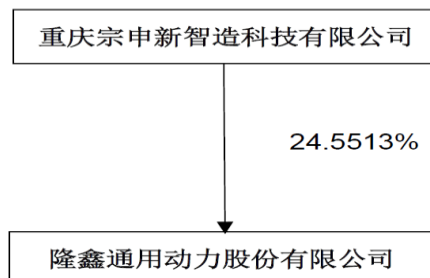
适用 不适用

2024 年 7 月，隆鑫控股等十三家公司、隆鑫控股等十三家公司管理人与宗中新智造签署了《重整投资协议一》及补充协议，根据协议约定，宗中新智造全额支付重整投资款共计 334,600 万元，取得隆鑫控股持有的公司 504,172,175 股股票，占公司总股本 24.5513%。2024 年 12 月 20 日，中国

证券登记结算有限责任公司上海分公司已办理完相关过户手续，公司控股股东由隆鑫控股变更为宗申新智造。

5、公司与控股股东之间的产权及控制关系的方框图

适用 不适用



(二) 实际控制人情况

1、法人

适用 不适用

2、自然人

适用 不适用

姓名	左宗申
国籍	中国
是否取得其他国家或地区居留权	否
主要职业及职务	宗申产业集团有限公司董事局主席兼总裁、重庆宗申动力机械股份有限公司董事长、中国摩托车商会会长
过去 10 年曾控股的境内外上市公司情况	重庆宗申动力机械股份有限公司（股票名称：宗申动力 001696SZ），左宗申先生直接持有 2.64%；通过重庆宗申高速行驶艇开发有限公司间接持有 20.10%。

3、公司不存在实际控制人情况的特别说明

适用 不适用

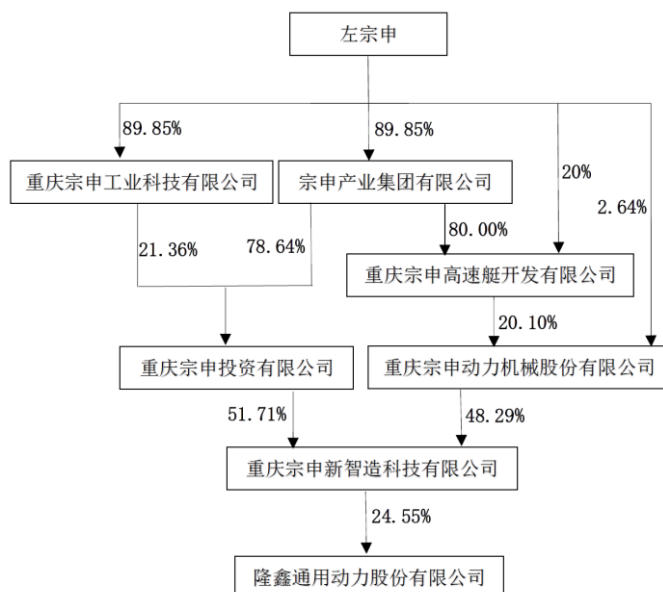
4、报告期内公司控制权发生变更的情况说明

适用 不适用

2024 年 7 月，隆鑫控股等十三家公司、隆鑫控股等十三家公司管理人与宗申新智造签署了《重整投资协议一》及补充协议，根据协议约定，宗申新智造全额支付重整投资款共计 334,600 万元，取得隆鑫控股持有的公司 504,172,175 股股票，占公司总股本 24.5513%。2024 年 12 月 20 日，中国证券登记结算有限责任公司上海分公司已办理完相关过户手续，公司控股股东由隆鑫控股变更为宗申新智造，实际控制人由涂建华先生变更为左宗申先生。

5、公司与实际控制人之间的产权及控制关系的方框图

适用 不适用



6、 实际控制人通过信托或其他资产管理方式控制公司

适用 不适用

(三) 控股股东及实际控制人其他情况介绍

适用 不适用

五、 公司控股股东或第一大股东及其一致行动人累计质押股份数量占其所持公司股份数量比例达到80%以上

适用 不适用

单位：万元币种：人民币

股东名称	股票质押融资总额	具体用途	偿还期限	还款资金来源	是否存在偿债或平仓风险	是否影响公司控制权稳定
重庆宗申新智造科技有限公司	200,000	股权性投资	2031年12月8日	包括但不限于自有及自筹资金、上市公司股票分红、投资所得等	否	否

六、 其他持股在百分之十以上的法人股东

适用 不适用

单位：万元币种：人民币

法人股东名称	单位负责人或法定代表人	成立日期	组织机构代码	注册资本	主要经营业务或管理活动等情况
重庆渝富资本运营集团有限公司	邱全智	2004年2月27日	75925656-2	1,000,000	市政府授权范围内的资产收购、处置及相关产业投资，投资咨询，财务顾问，企业重组兼并顾问及代理，企业和资产托管
隆鑫控股有	涂建敏	2003年1月	74534336-6	100,000	向工业、房地产、高科技项

限公司		22 日			目进行投资及投资咨询、管理；制造、销售金属制品、电器机械及器材、仪器仪表、电子产品、通信设备
情况说明	<p>1、2024 年 7 月，隆鑫控股等十三家公司、隆鑫控股等十三家公司管理人与渝富资本签署了《重整投资协议》，根据协议约定，渝富资本全额支付重整投资款共计 211,500 万元，取得隆鑫控股持有公司 318,709,695 股股票，占公司总股本 15.52%。2024 年 12 月 20 日，中国证券登记结算有限责任公司上海分公司已办理完相关过户手续，渝富资本为公司持股 10%以上股东。</p> <p>2、截至 2024 年 12 月 31 日，隆鑫控股持有公司 205,354,185 股股票，占公司总股本 10%，2025 年 3 月 18 日，经重庆第五中级人民法院裁定并由中国登记结算公司办理将 122,107,632 股股票过户至 26 名债权人名下。即本次司法扣划后隆鑫控股持有公司 83,246,553 股股票，占公司总股本 4.05%。</p>				

七、股份限制减持情况说明

适用 不适用

1、控股股东宗申新智造承诺，持有的公司股份自登记至名下之日起 48 个月内不通过任何形式转让，包括但不限于集合竞价、大宗交易以及协议转让等形式。但上市公司股份在同一实际控制人控制的不同主体之间转让不受前述 48 个月的限制（上述主体将共同遵守前述承诺）。本次权益变动完成后，宗申新智造持有的上市公司股份因送红股、转增股本等原因而增加的，增加的股份亦遵守上述锁定期承诺。持有的公司股份自登记至名下后的 5-7 年内，宗申新智造不以任何方式减持数量足以影响控制权的上市公司股份。

2、渝富资本承诺取得公司股票后，其持有的公司股票十二个月内不得以任何方式对外转让。

3、根据重庆市第五中级人民法院（以下简称“重庆五中院”）裁定批准的《隆鑫集团有限公司等十三家公司实质合并重整计划》安排，重庆五中院裁定将隆鑫控股持有的隆鑫通用合计 122,107,632 股无限售流通 A 股股票过户至渤海银行股份有限公司重庆分行等 26 家债权人，过户股票数量合计占上市公司总股本的 5.9462%，相关司法扣划手续于 2025 年 3 月 18 日办理完成。根据上海证券交易所发布的《上海证券交易所上市公司自律监管指引第 15 号——股东及董事、监事、高级管理人员减持股份》第十四和第二十二条等相关规定，本次权益变动的股份受让方自本次完成司法扣划之日起 6 个月内不能减持本次司法扣划的公司股份。

八、股份回购在报告期的具体实施情况

适用 不适用

第八节 优先股相关情况

适用 不适用

第九节 债券相关情况

一、公司债券（含企业债券）和非金融企业债务融资工具

适用 不适用

二、可转换公司债券情况

适用 不适用

第十节 财务报告

一、审计报告

√适用 □不适用

隆鑫通用动力股份有限公司全体股东：

一、审计意见

我们审计了隆鑫通用动力股份有限公司（以下简称隆鑫通用）财务报表，包括 2024 年 12 月 31 日的合并及母公司资产负债表，2024 年度的合并及母公司利润表、合并及母公司现金流量表、合并及母公司股东权益变动表以及相关财务报表附注。

我们认为，后附的财务报表在所有重大方面按照企业会计准则的规定编制，公允反映了隆鑫通用 2024 年 12 月 31 日的合并及母公司财务状况以及 2024 年度的合并及母公司经营成果和现金流量。

二、形成审计意见的基础

我们按照中国注册会计师审计准则的规定执行了审计工作。审计报告的“注册会计师对财务报表审计的责任”部分进一步阐述了我们在这些准则下的责任。按照中国注册会计师职业道德守则，我们独立于隆鑫通用，并履行了职业道德方面的其他责任。我们相信，我们获取的审计证据是充分、适当的，为发表审计意见提供了基础。

三、关键审计事项

关键审计事项是我们根据职业判断，认为对本期财务报表审计最为重要的事项。这些事项的应对以对财务报表整体进行审计并形成审计意见为背景，我们不对这些事项单独发表意见。

收入确认事项	
关键审计事项	审计中的应对
如隆鑫通用财务报表附注六、44 所述，隆鑫通用 2024 年营业收入为 1,682,224.10 万元，营业收入确认是否适当对隆鑫通用经营成果产生很大影响。因此，我们将收入确认视为关键审计事项。	<p>对于产品销售收入的发生和完整，我们执行的主要程序如下：</p> <p>1) 了解、评价并测试隆鑫通用与营业收入相关的关键内部控制，重点关注不同交易方式下营业收入确认时点的适当性。</p> <p>2) 获取隆鑫通用与重要客户签订的购销合同及补充协议，关注交易价格、交易数量、交货方式、货权转移以及货款结算等相关条款，并与相应营业收入确认凭证进行核对，以验证营业收入确认和计量。</p> <p>3) 执行分析性程序，分析本年营业收入的变动是否与同行业趋势一致；分析各月、本年与上年相比销售单价、销售数量和销售毛利的变化是否合理。</p> <p>4) 检查重要客户的销售合同、销售订单、出库单、销售发票、运输单、客户提货单或验收单、报关单及提单等原始单据；向重要客户发函询证本年交易发生额和应收账款年末余额；关注国外客户的回款期并检查重要客户的回款，以验证营业收入金额的准确性、真实性。</p> <p>5) 针对资产负债表日前后确认的销售收入执行截止性测试。国内销售业务，关注发货单、客户签收单及收货日期；国外销售业务，关注出口报关单和货运提单离境日期；对货物存放第三方库房的，关注客户提货日期，以验证确认的营业收入是否计入适当的会计期间。</p>

四、其他信息

隆鑫通用管理层（以下简称管理层）对其他信息负责。其他信息包括隆鑫通用 2024 年年度报告中涵盖的信息，但不包括财务报表和我们的审计报告。

我们对财务报表发表的审计意见不涵盖其他信息，我们也不对其他信息发表任何形式的鉴证结论。

结合我们对财务报表的审计，我们的责任是阅读其他信息，在此过程中，考虑其他信息是否与财务报表或我们在审计过程中了解到的情况存在重大不一致或者似乎存在重大错报。

基于我们已执行的工作，如果我们确定其他信息存在重大错报，我们应当报告该事实。在这方面，我们无任何事项需要报告。

五、管理层和治理层对财务报表的责任

管理层负责按照企业会计准则的规定编制财务报表，使其实现公允反映，并设计、执行和维护必要的内部控制，以使财务报表不存在由于舞弊或错误导致的重大错报。

在编制财务报表时，管理层负责评估隆鑫通用的持续经营能力，披露与持续经营相关的事项（如适用），并运用持续经营假设，除非管理层计划清算隆鑫通用、终止运营或别无其他现实的选择。

治理层负责监督隆鑫通用的财务报告过程。

六、注册会计师对财务报表审计的责任

我们的目标是对财务报表整体是否不存在由于舞弊或错误导致的重大错报获取合理保证，并出具包含审计意见的审计报告。合理保证是高水平的保证，但并不能保证按照审计准则执行的审计在某一重大错报存在时总能发现。错报可能由于舞弊或错误导致，如果合理预期错报单独或汇总起来可能影响财务报表使用者依据财务报表作出的经济决策，则通常认为错报是重大的。

在按照审计准则执行审计工作的过程中，我们运用职业判断，并保持职业怀疑。同时，我们也执行以下工作：

(1) 识别和评估由于舞弊或错误导致的财务报表重大错报风险，设计和实施审计程序以应对这些风险，并获取充分、适当的审计证据，作为发表审计意见的基础。由于舞弊可能涉及串通、伪造、故意遗漏、虚假陈述或凌驾于内部控制之上，未能发现由于舞弊导致的重大错报的风险高于未能发现由于错误导致的重大错报的风险。

(2) 了解与审计相关的内部控制，以设计恰当的审计程序。

(3) 评价管理层选用会计政策的恰当性和作出会计估计及相关披露的合理性。

(4) 对管理层使用持续经营假设的恰当性得出结论。同时，根据获取的审计证据，就可能导致对隆鑫通用持续经营能力产生重大疑虑的事项或情况是否存在重大不确定性得出结论。如果我们得出结论认为存在重大不确定性，审计准则要求我们在审计报告中提请报表使用者注意财务报表中的相关披露；如果披露不充分，我们应当发表非无保留意见。我们的结论基于截至审计报告日可获得的信息。然而，未来的事项或情况可能导致隆鑫通用不能持续经营。

(5) 评价财务报表的总体列报、结构和内容，并评价财务报表是否公允反映相关交易和事项。

(6) 就隆鑫通用中实体或业务活动的财务信息获取充分、适当的审计证据，以对财务报表发表审计意见。我们负责指导、监督和执行集团审计，并对审计意见承担全部责任。

我们与治理层就计划的审计范围、时间安排和重大审计发现等事项进行沟通，包括沟通我们在审计中识别出的值得关注的内部控制缺陷。

我们还就已遵守与独立性相关的职业道德要求向治理层提供声明，并与治理层沟通可能被合理认为影响我们独立性的所有关系和其他事项，以及相关的防范措施（如适用）。

在与治理层沟通过的事项中，我们确定哪些事项对本期财务报表审计最为重要，因而构成关键审计事项。我们在审计报告中描述这些事项，除非法律法规禁止公开披露这些事项，或在极少数情形下，如果合理预期在审计报告中沟通某事项造成的负面后果超过在公众利益方面产生的益处，我们确定不应在审计报告中沟通该事项。

二、财务报表

合并资产负债表

2024 年 12 月 31 日

编制单位：隆鑫通用动力股份有限公司

单位：元币种：人民币

项目	附注	2024 年 12 月 31 日	2023 年 12 月 31 日
流动资产：			
货币资金		6,759,662,039.47	5,547,780,497.82
结算备付金			

拆出资金			
交易性金融资产		86,158.33	55,703,895.61
衍生金融资产			
应收票据		17,896,059.49	35,415,598.10
应收账款		1,588,274,912.70	1,173,572,721.40
应收款项融资		419,673,577.73	349,724,023.40
预付款项		80,217,267.00	56,704,707.05
应收保费			
应收分保账款			
应收分保合同准备金			
其他应收款		319,783,148.03	216,485,958.10
其中：应收利息		22,512,850.62	19,533,039.58
应收股利			
买入返售金融资产			
存货		1,003,226,036.16	702,559,963.31
其中：数据资源			
合同资产		1,594,912.29	7,201,475.56
持有待售资产		859,762,404.85	745,441,010.11
一年内到期的非流动资产			
其他流动资产		1,049,925,112.62	861,755,206.92
流动资产合计		12,100,101,628.67	9,752,345,057.38
非流动资产：			
发放贷款和垫款			
债权投资			
其他债权投资			
长期应收款			
长期股权投资		522,752.90	9,858,711.67
其他权益工具投资			
其他非流动金融资产		4,422,524.14	4,317,233.21
投资性房地产		506,235,000.00	539,927,900.00
固定资产		2,346,063,669.44	2,427,070,573.88
在建工程		209,206,642.95	142,759,346.46
生产性生物资产			
油气资产			
使用权资产		41,926,852.20	44,049,626.32
无形资产		636,222,772.40	729,927,027.53
其中：数据资源			
开发支出			104,039,847.09
其中：数据资源			
商誉			14,305,056.24
长期待摊费用		21,877,256.47	17,067,969.38
递延所得税资产		161,435,952.50	123,875,999.71
其他非流动资产		40,594,599.06	32,064,960.99
非流动资产合计		3,968,508,022.06	4,189,264,252.48
资产总计		16,068,609,650.73	13,941,609,309.86
流动负债：			
短期借款		301,330,000.00	303,000,000.00
向中央银行借款			

拆入资金			
交易性金融负债			
衍生金融负债			
应付票据		544,455,928.10	540,957,440.84
应付账款		2,854,637,908.17	2,179,286,759.33
预收款项			
合同负债		490,943,792.36	253,950,399.43
卖出回购金融资产款			
吸收存款及同业存放			
代理买卖证券款			
代理承销证券款			
应付职工薪酬		267,896,951.46	231,931,389.90
应交税费		186,672,449.09	116,777,795.78
其他应付款		982,515,544.03	837,006,466.30
其中：应付利息		1,223,519.10	1,149,351.54
应付股利			
应付手续费及佣金			
应付分保账款			
持有待售负债		838,616,480.73	723,797,324.80
一年内到期的非流动负债		18,004,289.50	13,184,250.85
其他流动负债		21,875,651.54	14,291,038.92
流动负债合计		6,506,948,994.98	5,214,182,866.15
非流动负债：			
保险合同准备金			
长期借款			
应付债券			
其中：优先股			
永续债			
租赁负债		25,345,967.96	31,989,942.57
长期应付款			
长期应付职工薪酬			
预计负债		118,984,030.00	109,242,880.00
递延收益		67,866,698.12	77,631,447.13
递延所得税负债		68,828,495.87	80,256,854.88
其他非流动负债			
非流动负债合计		281,025,191.95	299,121,124.58
负债合计		6,787,974,186.93	5,513,303,990.73
所有者权益（或股东权益）：			
实收资本（或股本）		2,053,541,850.00	2,053,541,850.00
其他权益工具			
其中：优先股			
永续债			
资本公积		48,176,893.25	38,925,019.31
减：库存股			6,079,668.71
其他综合收益		167,137,742.20	173,594,320.58
专项储备			
盈余公积		573,053,244.27	573,053,244.27
一般风险准备			

未分配利润		6,335,592,379.62	5,419,674,889.87
归属于母公司所有者权益 (或股东权益) 合计		9,177,502,109.34	8,252,709,655.32
少数股东权益		103,133,354.46	175,595,663.81
所有者权益(或股东权益) 合计		9,280,635,463.80	8,428,305,319.13
负债和所有者权益(或 股东权益) 总计		16,068,609,650.73	13,941,609,309.86

公司负责人：李耀

主管会计工作负责人：王建超

会计机构负责人：孙欣

母公司资产负债表

2024 年 12 月 31 日

编制单位：隆鑫通用动力股份有限公司

单位：元币种：人民币

项目	附注	2024 年 12 月 31 日	2023 年 12 月 31 日
流动资产：			
货币资金		2,151,849,575.15	3,027,140,408.19
交易性金融资产		86,158.33	55,703,895.61
衍生金融资产			
应收票据		3,865,319.49	20,149,405.63
应收账款		2,204,447,944.10	1,363,919,523.52
应收款项融资		220,101,508.53	175,598,202.59
预付款项		20,021,245.56	21,031,425.89
其他应收款		527,329,374.05	626,353,199.40
其中：应收利息		13,587,227.13	19,197,622.91
应收股利			
存货		149,811,512.67	105,854,606.18
其中：数据资源			
合同资产			
持有待售资产		7,525,700.00	7,859,200.00
一年内到期的非流动资产			
其他流动资产		996,329,009.77	748,565,621.38
流动资产合计		6,281,367,347.65	6,152,175,488.39
非流动资产：			
债权投资			
其他债权投资			
长期应收款			
长期股权投资		1,498,925,642.99	872,566,658.00
其他权益工具投资			
其他非流动金融资产			
投资性房地产			
固定资产		1,083,142,406.90	1,122,576,954.33
在建工程		154,100,768.65	71,722,913.50
生产性生物资产			
油气资产			
使用权资产		4,484,659.14	6,103,803.62
无形资产		374,618,747.06	438,634,705.66

其中：数据资源			
开发支出			31,800,000.00
其中：数据资源			
商誉			
长期待摊费用		19,360,883.52	15,695,086.67
递延所得税资产		236,175,353.51	122,969,304.12
其他非流动资产		2,584,825.60	12,366,746.94
非流动资产合计		3,373,393,287.37	2,694,436,172.84
资产总计		9,654,760,635.02	8,846,611,661.23
流动负债：			
短期借款		300,000,000.00	300,000,000.00
交易性金融负债			
衍生金融负债			
应付票据		442,405,000.00	376,610,000.00
应付账款		1,888,149,726.77	1,268,020,398.58
预收款项			
合同负债		41,662,809.81	37,782,776.80
应付职工薪酬		99,701,296.65	86,242,111.81
应交税费		44,165,245.92	2,712,746.41
其他应付款		2,482,767,973.37	2,409,802,185.32
其中：应付利息		284,166.67	284,166.67
应付股利			
持有待售负债			
一年内到期的非流动负债		495,459.74	701,251.97
其他流动负债		8,942,980.27	4,911,760.98
流动负债合计		5,308,290,492.53	4,486,783,231.87
非流动负债：			
长期借款			
应付债券			
其中：优先股			
永续债			
租赁负债		4,256,419.78	5,519,456.86
长期应付款			
长期应付职工薪酬			
预计负债		104,607,230.00	109,242,880.00
递延收益		47,895,487.01	52,491,713.12
递延所得税负债		1,989,981.65	4,439,617.11
其他非流动负债			
非流动负债合计		158,749,118.44	171,693,667.09
负债合计		5,467,039,610.97	4,658,476,898.96
所有者权益（或股东权益）：			
实收资本（或股本）		2,053,541,850.00	2,053,541,850.00
其他权益工具			
其中：优先股			
永续债			
资本公积		151,783,430.86	142,531,556.92
减：库存股			6,079,668.71
其他综合收益			

专项储备			
盈余公积		573,053,244.27	573,053,244.27
未分配利润		1,409,342,498.92	1,425,087,779.79
所有者权益（或股东权益）合计		4,187,721,024.05	4,188,134,762.27
负债和所有者权益（或股东权益）总计		9,654,760,635.02	8,846,611,661.23

公司负责人：李耀主管会计工作负责人：王建超会计机构负责人：孙欣

合并利润表

2024 年 1—12 月

单位：元币种：人民币

项目	附注	2024 年度	2023 年度
一、营业总收入		16,822,240,957.81	13,066,481,258.18
其中：营业收入		16,822,240,957.81	13,066,481,258.18
利息收入			
已赚保费			
手续费及佣金收入			
二、营业总成本		15,420,989,689.60	12,067,179,840.21
其中：营业成本		13,863,982,517.80	10,651,787,952.34
利息支出			
手续费及佣金支出			
退保金			
赔付支出净额			
提取保险责任准备金净额			
保单红利支出			
分保费用			
税金及附加		332,913,458.11	245,646,467.25
销售费用		273,554,951.83	207,772,035.26
管理费用		594,510,658.57	580,919,706.23
研发费用		513,329,979.90	457,073,028.79
财务费用		-157,301,876.61	-76,019,349.66
其中：利息费用		42,901,165.96	31,027,560.96
利息收入		121,277,095.64	99,110,906.87
加：其他收益		119,164,201.80	103,864,674.74
投资收益（损失以“-”号填列）		31,696,600.29	28,560,392.26
其中：对联营企业和合营企业的投资收益		-313,055.82	450,809.75
以摊余成本计量的金融资产终止确认收益			
汇兑收益（损失以“-”号填列）			
净敞口套期收益（损失以“-”号填列）			
公允价值变动收益（损失以“-”号填列）		-77,283,919.89	-13,694,864.96
信用减值损失（损失以“-”号填列）		-75,529,990.04	-10,398,818.30

资产减值损失（损失以“-”号填列）		-110,961,890.37	-378,971,865.76
资产处置收益（损失以“-”号填列）		1,072,210.62	937,315.17
三、营业利润（亏损以“-”号填列）		1,289,408,480.62	729,598,251.12
加：营业外收入		2,821,243.59	3,148,412.33
减：营业外支出		16,597,201.19	174,290,337.33
四、利润总额（亏损总额以“-”号填列）		1,275,632,523.02	558,456,326.12
减：所得税费用		219,247,634.19	84,243,500.67
五、净利润（净亏损以“-”号填列）		1,056,384,888.83	474,212,825.45
（一）按经营持续性分类			
1. 持续经营净利润（净亏损以“-”号填列）		1,056,384,888.83	474,212,825.45
2. 终止经营净利润（净亏损以“-”号填列）			
（二）按所有权归属分类			
1. 归属于母公司股东的净利润（净亏损以“-”号填列）		1,121,271,674.75	583,421,845.98
2. 少数股东损益（净亏损以“-”号填列）		-64,886,785.92	-109,209,020.53
六、其他综合收益的税后净额		-8,422,101.81	8,625,403.80
（一）归属母公司所有者的其他综合收益的税后净额		-6,456,578.38	5,068,415.53
1. 不能重分类进损益的其他综合收益			
（1）重新计量设定受益计划变动额			
（2）权益法下不能转损益的其他综合收益			
（3）其他权益工具投资公允价值变动			
（4）企业自身信用风险公允价值变动			
2. 将重分类进损益的其他综合收益			
（1）权益法下可转损益的其他综合收益			
（2）其他债权投资公允价值变动			
（3）金融资产重分类计入其他综合收益的金额			
（4）其他债权投资信用减值准备			
（5）现金流量套期储备			
（6）外币财务报表折算差额		-6,456,578.38	5,068,415.53
（7）其他			
（二）归属于少数股东的其他综合收益的税后净额		-1,965,523.43	3,556,988.27
七、综合收益总额		1,047,962,787.02	482,838,229.25
（一）归属于母公司所有者的综合收益总额		1,114,815,096.37	588,490,261.51
（二）归属于少数股东的综合收益总额		-66,852,309.35	-105,652,032.26
八、每股收益：			
（一）基本每股收益(元/股)		0.55	0.28

(二) 稀释每股收益(元/股)		0.55	0.28
-----------------	--	------	------

本期发生同一控制下企业合并的，被合并方在合并前实现的净利润为：0 元，上期被合并方实现的净利润为：0 元。

公司负责人：李耀主管会计工作负责人：王建超会计机构负责人：孙欣

母公司利润表

2024 年 1—12 月

单位：元币种：人民币

项目	附注	2024 年度	2023 年度
一、营业收入		5,303,018,306.33	3,669,452,268.86
减：营业成本		4,490,974,635.18	2,938,860,877.35
税金及附加		43,978,206.73	57,518,795.45
销售费用		98,280,518.67	93,108,099.18
管理费用		272,082,412.78	288,178,270.82
研发费用		212,066,628.41	193,876,466.46
财务费用		-59,646,290.09	-66,107,777.13
其中：利息费用		9,768,311.84	7,580,684.38
利息收入		48,141,340.59	51,904,293.22
加：其他收益		15,609,235.02	26,218,731.62
投资收益（损失以“-”号填列）		30,202,088.85	26,958,467.87
其中：对联营企业和合营企业的投资收益		-313,055.82	-430,526.98
以摊余成本计量的金融资产终止确认收益			
净敞口套期收益（损失以“-”号填列）			
公允价值变动收益（损失以“-”号填列）		-15,222,491.79	13,371,648.98
信用减值损失（损失以“-”号填列）		-9,377,580.87	-248,172,849.27
资产减值损失（损失以“-”号填列）		-135,989,479.79	-648,710,620.23
资产处置收益（损失以“-”号填列）		1,092,932.45	127,676.50
二、营业利润（亏损以“-”号填列）		131,596,898.52	-666,189,407.80
加：营业外收入		66,420.15	121,189.99
减：营业外支出		2,079,613.31	109,558,568.18
三、利润总额（亏损总额以“-”号填列）		129,583,705.36	-775,626,785.99
减：所得税费用		-60,025,198.77	-84,361,930.83
四、净利润（净亏损以“-”号填列）		189,608,904.13	-691,264,855.16
（一）持续经营净利润（净亏损以“-”号填列）		189,608,904.13	-691,264,855.16
（二）终止经营净利润（净亏损以“-”号填列）			
五、其他综合收益的税后净额			
（一）不能重分类进损益的其他综合收益			
1. 重新计量设定受益计划变动额			
2. 权益法下不能转损益的其他综合收益			
3. 其他权益工具投资公允价值变动			

4. 企业自身信用风险公允价值变动			
(二) 将重分类进损益的其他综合收益			
1. 权益法下可转损益的其他综合收益			
2. 其他债权投资公允价值变动			
3. 金融资产重分类计入其他综合收益的金额			
4. 其他债权投资信用减值准备			
5. 现金流量套期储备			
6. 外币财务报表折算差额			
7. 其他			
六、综合收益总额		189,608,904.13	-691,264,855.16
七、每股收益：			
(一) 基本每股收益(元/股)			
(二) 稀释每股收益(元/股)			

公司负责人：李耀主管会计工作负责人：王建超会计机构负责人：孙欣

合并现金流量表

2024 年 1—12 月

单位：元币种：人民币

项目	附注	2024年度	2023年度
一、经营活动产生的现金流量：			
销售商品、提供劳务收到的现金		14,037,606,484.80	11,528,579,886.10
客户存款和同业存放款项净增加额			
向中央银行借款净增加额			
向其他金融机构拆入资金净增加额			
收到原保险合同保费取得的现金			
收到再保业务现金净额			
保户储金及投资款净增加额			
收取利息、手续费及佣金的现金			
拆入资金净增加额			
回购业务资金净增加额			
代理买卖证券收到的现金净额			
收到的税费返还		999,499,985.02	773,529,378.64
收到其他与经营活动有关的现金		187,496,961.45	233,699,927.69
经营活动现金流入小计		15,224,603,431.27	12,535,809,192.43
购买商品、接受劳务支付的现金		10,695,335,944.19	8,136,065,530.99
客户贷款及垫款净增加额			
存放中央银行和同业款项净增加额			
支付原保险合同赔付款项的现金			
拆出资金净增加额			
支付利息、手续费及佣金的现金			
支付保单红利的现金			
支付给职工及为职工支付的现金		1,287,030,211.56	1,079,355,018.97
支付的各项税费		678,949,516.34	526,712,307.31
支付其他与经营活动有关的现金		441,088,087.07	390,332,021.00
经营活动现金流出小计		13,102,403,759.16	10,132,464,878.27
经营活动产生的现金流量净额		2,122,199,672.11	2,403,344,314.16

二、投资活动产生的现金流量：			
收回投资收到的现金		29,436,175,597.89	27,806,408,494.59
取得投资收益收到的现金		28,631,089.66	15,516,577.53
处置固定资产、无形资产和其他长期资产收回的现金净额		1,544,556.02	3,319,289.89
处置子公司及其他营业单位收到的现金净额			
收到其他与投资活动有关的现金			
投资活动现金流入小计		29,466,351,243.57	27,825,244,362.01
购建固定资产、无形资产和其他长期资产支付的现金		674,549,312.07	535,504,911.32
投资支付的现金		29,558,472,269.91	27,480,056,795.17
质押贷款净增加额			
取得子公司及其他营业单位支付的现金净额			99,963.34
支付其他与投资活动有关的现金			
投资活动现金流出小计		30,233,021,581.98	28,015,661,669.83
投资活动产生的现金流量净额		-766,670,338.41	-190,417,307.82
三、筹资活动产生的现金流量：			
吸收投资收到的现金			
其中：子公司吸收少数股东投资收到的现金			
取得借款收到的现金		360,405,513.03	430,300,031.99
收到其他与筹资活动有关的现金		560,888,646.92	281,071,747.44
筹资活动现金流入小计		921,294,159.95	711,371,779.43
偿还债务支付的现金		414,741,350.02	370,242,247.67
分配股利、利润或偿付利息支付的现金		222,125,177.99	187,309,435.71
其中：子公司支付给少数股东的股利、利润		5,610,000.00	11,110,000.00
支付其他与筹资活动有关的现金		614,850,140.58	559,226,474.39
筹资活动现金流出小计		1,251,716,668.59	1,116,778,157.77
筹资活动产生的现金流量净额		-330,422,508.64	-405,406,378.34
四、汇率变动对现金及现金等价物的影响		71,458,558.62	52,553,502.48
五、现金及现金等价物净增加额		1,096,565,383.68	1,860,074,130.48
加：期初现金及现金等价物余额		4,830,703,371.52	2,970,629,241.04
六、期末现金及现金等价物余额		5,927,268,755.20	4,830,703,371.52

公司负责人：李耀主管会计工作负责人：王建超会计机构负责人：孙欣

母公司现金流量表
2024 年 1—12 月

单位：元币种：人民币

项目	附注	2024年度	2023年度
一、经营活动产生的现金流量：			
销售商品、提供劳务收到的现金		5,796,583,729.42	4,327,730,405.40
收到的税费返还		180,598,466.46	175,759,546.27

收到其他与经营活动有关的现金		4,878,751,582.51	3,799,521,903.17
经营活动现金流入小计		10,855,933,778.39	8,303,011,854.84
购买商品、接受劳务支付的现金		5,658,903,108.57	4,115,377,108.22
支付给职工及为职工支付的现金		375,180,896.76	314,246,763.85
支付的各项税费		55,235,180.83	83,862,576.40
支付其他与经营活动有关的现金		4,351,491,491.03	2,026,883,559.83
经营活动现金流出小计		10,440,810,677.19	6,540,370,008.30
经营活动产生的现金流量净额		415,123,101.20	1,762,641,846.54
二、投资活动产生的现金流量：			
收回投资收到的现金			
取得投资收益收到的现金		23,365,356,202.78	27,112,962,632.99
处置固定资产、无形资产和其他长期资产收回的现金净额		26,946,952.46	14,944,789.25
处置子公司及其他营业单位收到的现金净额		367,258.50	429,715.18
收到其他与投资活动有关的现金			
投资活动现金流入小计		23,392,670,413.74	27,128,337,137.42
购建固定资产、无形资产和其他长期资产支付的现金		291,456,461.60	191,883,862.10
投资支付的现金		24,199,471,504.04	26,763,380,201.74
取得子公司及其他营业单位支付的现金净额			
支付其他与投资活动有关的现金			
投资活动现金流出小计		24,490,927,965.64	26,955,264,063.84
投资活动产生的现金流量净额		-1,098,257,551.90	173,073,073.58
三、筹资活动产生的现金流量：			
吸收投资收到的现金			
取得借款收到的现金		300,000,000.00	300,000,000.00
收到其他与筹资活动有关的现金		497,026,554.62	222,142,547.44
筹资活动现金流入小计		797,026,554.62	522,142,547.44
偿还债务支付的现金		300,000,000.00	302,074,030.80
分配股利、利润或偿付利息支付的现金		214,731,685.01	175,784,386.43
支付其他与筹资活动有关的现金		549,356,980.22	482,464,837.64
筹资活动现金流出小计		1,064,088,665.23	960,323,254.87
筹资活动产生的现金流量净额		-267,062,110.61	-438,180,707.43
四、汇率变动对现金及现金等价物的影响		8,175,011.05	14,547,503.29
五、现金及现金等价物净增加额		-942,021,550.26	1,512,081,715.98
加：期初现金及现金等价物余额		2,545,445,396.22	1,033,363,680.24
六、期末现金及现金等价物余额		1,603,423,845.96	2,545,445,396.22

公司负责人：李耀主管会计工作负责人：王建超会计机构负责人：孙欣

合并所有者权益变动表
2024 年 1—12 月

单位：元币种：人民币

项目	2024 年度													
	归属于母公司所有者权益											少数股东权益	所有者权益合计	
	实收资本(或股本)	其他权益工具			资本公积	减：库存股	其他综合收益	专项储备	盈余公积	一般风险准备	未分配利润	其他	小计	
优先股		永续债	其他											
一、上年年末余额	2,053,541,850.00				38,925,019.31	6,079,668.71	173,594,320.58		573,053,244.27		5,419,674,889.87	8,252,709,655.32	175,595,663.81	8,428,305,319.13
加：会计政策变更														
前期差错更正														
其他														
二、本年期初余额	2,053,541,850.00				38,925,019.31	6,079,668.71	173,594,320.58		573,053,244.27		5,419,674,889.87	8,252,709,655.32	175,595,663.81	8,428,305,319.13
三、本期增减变动金额(减少以“—”号填列)					9,251,873.94	-6,079,668.71	-6,456,578.38				915,917,489.75	924,792,454.02	-72,462,309.35	852,330,144.67
(一) 综合收益总额							-6,456,578.38				1,121,271,674.75	1,114,815,096.37	-66,852,309.35	1,047,962,787.02
(二) 所有者投入和减少资本					9,251,873.94	-6,079,668.71						15,331,542.65		15,331,542.65
1. 所有者投入的普通股														
2. 其他权益工具持有者投入资本														
3. 股份支付计入所有者权益的金额														
4. 其他					9,251,873.94	-6,079,668.71						15,331,542.65		15,331,542.65
(三) 利润分配											-205,354,185.00	-205,354,185.00	-5,610,000.00	-210,964,185.00
1. 提取盈余公积														

隆鑫通用动力股份有限公司 2024 年年度报告

前期差错更正													
其他													
二、本年期初余额	2,053,541,850.00			23,454,229.03	6,079,668.71	168,525,905.05		573,053,244.27		5,000,536,391.89	7,813,031,951.53	314,017,980.12	8,127,049,931.65
三、本期增减变动金额（减少以“-”号填列）				15,470,790.28		5,068,415.53				419,138,497.98	439,677,703.79	-138,422,316.31	301,255,387.48
（一）综合收益总额						5,068,415.53				583,421,845.98	588,490,261.51	-105,652,032.26	482,838,229.25
（二）所有者投入和减少资本				15,470,790.28							15,470,790.28	-21,660,284.05	-6,189,493.77
1. 所有者投入的普通股													
2. 其他权益工具持有者投入资本													
3. 股份支付计入所有者权益的金额													
4. 其他				15,470,790.28							15,470,790.28	-21,660,284.05	-6,189,493.77
（三）利润分配										-164,283,348.00	-164,283,348.00	-11,110,000.00	-175,393,348.00
1. 提取盈余公积													
2. 提取一般风险准备													
3. 对所有者（或股东）的分配										-164,283,348.00	-164,283,348.00	-11,110,000.00	-175,393,348.00
4. 其他													
（四）所有者权益内部结转													
1. 资本公积转增资本（或股本）													
2. 盈余公积转增资本（或股本）													
3. 盈余公积弥补亏损													
4. 设定受益计划变动额结转留存收益													
5. 其他综合收益结转留存收益													
6. 其他													

(五) 专项储备													
1. 本期提取													
2. 本期使用													
(六) 其他													
四、本期期末余额	2,053,541,850.00			38,925,019.31	6,079,668.71	173,594,320.58		573,053,244.27		5,419,674,889.87	8,252,709,655.32	175,595,663.81	8,428,305,319.13

公司负责人：李耀主管会计工作负责人：王建超会计机构负责人：孙欣

母公司所有者权益变动表
2024 年 1—12 月

单位：元币种：人民币

项目	2024 年度										
	实收资本(或股本)	其他权益工具			资本公积	减：库存股	其他综合收益	专项储备	盈余公积	未分配利润	所有者权益合计
		优先股	永续债	其他							
一、上年年末余额	2,053,541,850.00				142,531,556.92	6,079,668.71			573,053,244.27	1,425,087,779.79	4,188,134,762.27
加：会计政策变更											
前期差错更正											
其他											
二、本年期初余额	2,053,541,850.00				142,531,556.92	6,079,668.71			573,053,244.27	1,425,087,779.79	4,188,134,762.27
三、本期增减变动金额（减少以“－”号填列）					9,251,873.94	-6,079,668.71				-15,745,280.87	-413,738.22
（一）综合收益总额										189,608,904.13	189,608,904.13
（二）所有者投入和减少资本											
1. 所有者投入的普通股											
2. 其他权益工具持有者投入资本											
3. 股份支付计入所有者权益的金额											
4. 其他											
（三）利润分配					9,251,873.94	-6,079,668.71				-205,354,185.00	-190,022,642.35
1. 提取盈余公积											
2. 对所有者（或股东）的分配										-205,354,185.00	-205,354,185.00
3. 其他					9,251,873.94	-6,079,668.71					15,331,542.65
（四）所有者权益内部结转											
1. 资本公积转增资本（或股本）											

隆鑫通用动力股份有限公司 2024 年年度报告

2. 盈余公积转增资本（或股本）											
3. 盈余公积弥补亏损											
4. 设定受益计划变动额结转留存收益											
5. 其他综合收益结转留存收益											
（五）专项储备											
1. 本期提取											
2. 本期使用											
（六）其他											
四、本期期末余额	2,053,541,850.00				151,783,430.86				573,053,244.27	1,409,342,498.92	4,187,721,024.05

项目	2023 年度										
	实收资本(或股本)	其他权益工具			资本公积	减：库存股	其他综合收益	专项储备	盈余公积	未分配利润	所有者权益合计
		优先股	永续债	其他							
一、上年年末余额	2,053,541,850.00				143,833,939.54	6,079,668.71			573,053,244.27	2,280,635,982.95	5,044,985,348.05
加：会计政策变更											
前期差错更正											
其他											
二、本年期初余额	2,053,541,850.00				143,833,939.54	6,079,668.71			573,053,244.27	2,280,635,982.95	5,044,985,348.05
三、本期增减变动金额（减少以“－”号填列）					-1,302,382.62					-855,548,203.16	-856,850,585.78
（一）综合收益总额										-691,264,855.16	-691,264,855.16
（二）所有者投入和减少资本					-1,302,382.62						-1,302,382.62
1. 所有者投入的普通股											
2. 其他权益工具持有者投入资本											
3. 股份支付计入所有者权益的金额											
4. 其他					-1,302,382.62						-1,302,382.62
（三）利润分配										-164,283,348.00	-164,283,348.00
1. 提取盈余公积											
2. 对所有者（或股东）的分配										-164,283,348.00	-164,283,348.00
（四）所有者权益内部结转											
1. 资本公积转增资本（或股本）											
2. 盈余公积转增资本（或股本）											

3. 盈余公积弥补亏损											
4. 设定受益计划变动额结转留存收益											
5. 其他综合收益结转留存收益											
6. 其他											
（五）专项储备											
1. 本期提取											
2. 本期使用											
（六）其他											
四、本期期末余额	2,053,541,850.00				142,531,556.92	6,079,668.71			573,053,244.27	1,425,087,779.79	4,188,134,762.27

公司负责人：李耀主管会计工作负责人：王建超会计机构负责人：孙欣

三、公司基本情况

1、公司概况

√适用 □不适用

隆鑫通用动力股份有限公司（以下简称本公司或公司）系由隆鑫工业有限公司于 2010 年 10 月 18 日整体变更设立的股份有限公司。本公司取得重庆市工商行政管理局九龙坡区分局核发的营业执照，统一社会信用代码：915001076608997871，公司法定代表人：李耀，公司注册地为重庆市九龙坡区九龙园区华龙大道 99 号，总部办公地为重庆市九龙坡区九龙工业园 C 区聚业路 116 号。

经中国证券监督管理委员会（以下简称证监会）以证监许可[2012]858 号文批准，本公司于 2012 年 8 月 1 日公开发行人民币普通股 8,000 万股，并于 2012 年 8 月 10 日在上海证券交易所上市交易，本次公开发行后股本变更为 80,000 万股。

历经员工股票期权激励计划行权、回购注销无限售股份、发行股份购买广州威能机电有限公司（以下简称广州威能）股权、派送红股和资本公积金转增股本等股份增减变动事项后，截止 2024 年 12 月 31 日，本公司总股本为 205,354.185 万股。其中无限售条件股份 205,354.185 万股，占总股本的 100%。

2024 年 12 月 19 日，隆鑫控股有限公司（以下简称隆鑫控股）重整管理人账户已收到重庆宗申新智造科技有限公司（以下简称宗申新智造）和重庆渝富资本运营集团有限公司（以下简称渝富资本）分别支付的全部重整投资款累计 33.46 亿元和 21.15 亿元。同时，重庆五中院裁定将全部投资款对应的隆鑫控股持有本公司累计 504,172,175 股股票过户给宗申新智造，占公司总股本的 24.5513%；将隆鑫控股持有本公司累计 318,709,695 股股票过户给渝富资本，占公司总股本的 15.52%。

2024 年 12 月 23 日，隆鑫控股重整管理人收到中国证券登记结算有限责任公司上海分公司于同日出具的《证券过户登记确认书》，即于 2024 年 12 月 20 日，已将隆鑫控股持有本公司累计 504,172,175 股股票司法划转过户至宗申新智造，至此，公司控股股东变更为宗申新智造，公司实际控制人变更为左宗申先生。

本公司属机械制造行业，经营范围主要包括：开发、生产、销售：内燃机（在许可证核定范围及有效期内经营）；开发、销售：摩托车及零部件、汽油机及零部件、汽车零部件；开发、生产、销售：农业机具、林业机具、园林机械、非公路用车、普通机械及电器产品；批发、零售金属材料、橡塑制品、货物及技术进出口（不含国家禁止或限制进出口项目）；商贸信息咨询。（法律、行政法规禁止的不得经营；法律、行政法规规定需许可审批的，取得许可审批后从事经营）。

本公司的主要产品包括：发动机（道路用发动机和非道路用发动机）、摩托车、发电机组（小型家用发电机和大型商用发电机组）、无人机、汽车零部件等。

2、合并财务报表范围

本公司本年度合并财务报表范围，包括重庆隆鑫机车有限公司（以下简称隆鑫机车）、重庆隆鑫发动机有限公司（以下简称隆鑫发动机）、Costruzioni Motori Diesel S.p.A.（以下简称意大利 CMD）等 27 家子公司。与上年相比，合并范围没有变化。

详见本报告第十节“八、合并范围的变化”及“九、在其他主体中的权益”相关内容。

四、财务报表的编制基础

1、编制基础

本公司财务报表根据实际发生的交易和事项，按照财政部颁布的《企业会计准则》及其应用指南、解释及其他相关规定（以下合称“企业会计准则”），以及中国证券监督管理委员会（以下简称“证监会”）《公开发行证券的公司信息披露编报规则第 15 号—财务报告的一般规定》（2023 年修订）的披露相关规定编制。

2、持续经营

√适用 □不适用

本公司自本报告期末至少 12 个月内具备持续经营能力，不存在影响持续经营能力的重大事项。

五、重要会计政策及会计估计

具体会计政策和会计估计提示：

√适用 □不适用

具体会计政策和会计估计提示：本公司根据实际生产经营特点制定的具体会计政策和会计估计包括营业周期、应收款项坏账准备的确认和计量、发出存货计量、固定资产分类及折旧方法、无形资产摊销、研发费用资本化条件、收入确认和计量等。

1、遵循企业会计准则的声明

本公司编制的财务报表符合企业会计准则的要求，真实、完整地反映了本公司的财务状况、经营成果和现金流量等有关信息。

2、会计期间

本公司会计年度自公历 1 月 1 日起至 12 月 31 日止。

3、营业周期

√适用 □不适用

本公司以 12 个月为一个营业周期，并以此作为资产和负债的流动性划分标准。

4、记账本位币

本公司的记账本位币为人民币。

5、重要性标准确定方法和选择依据

√适用 □不适用

项目	重要性标准	该事项在本财务报表附注中的披露位置
重要的单项计提坏账准备的应收款项	单项金额超过 500 万元的	六、4.（2）、1） 六、7.（3）、1）
应收款项本期坏账准备收回或转回金额重要的	单项金额超过 500 万元的	无
本期重要的应收款项核销/债权投资核销/其他债权投资核销	单项金额超过 500 万元的	无
账龄超过 1 年的应付账款及预付款项、账龄超过 1 年的预收款项及合同负债	单项金额超过 500 万元的	无
账龄超过 1 年的其他应付款	单项金额超过 500 万元的	六、31.2、（2）
重要的在建工程	在建工程年初、年末、本期发生额超过 1500 万元的在建工程认定为重要的在建工程项目。	六、17.（2）
重要的资本化研发项目、外购研发项目	公司研发支出金额超过营业收入总额的 0.5%的资本化研发项目、	无

	外购研发项目认定为重要的资本化研发项目、外购研发项目。	
--	-----------------------------	--

6、同一控制下和非同一控制下企业合并的会计处理方法

√适用 □不适用

本公司作为合并方，在同一控制下企业合并中取得的资产和负债，在合并日按被合并方在最终控制方合并报表中的账面价值计量。取得的净资产账面价值与支付的合并对价账面价值的差额，调整资本公积；资本公积不足冲减的，调整留存收益。

在非同一控制下企业合并中取得的被购买方可辨认资产、负债及或有负债在收购日以公允价值计量。合并成本为本公司在购买日为取得对被购买方的控制权而支付的现金或非现金资产、发行或承担的负债、发行的权益性证券等的公允价值以及在企业合并中发生的各项直接相关费用之和（通过多次交易分步实现的企业合并，其合并成本为每一单项交易的成本之和）。合并成本大于合并中取得的被购买方可辨认净资产公允价值份额的差额，确认为商誉；合并成本小于合并中取得的被购买方可辨认净资产公允价值份额的，首先对合并中取得的各项可辨认资产、负债及或有负债的公允价值、以及合并对价的非现金资产或发行的权益性证券等的公允价值进行复核，经复核后，合并成本仍小于合并中取得的被购买方可辨认净资产公允价值份额的，将其差额计入合并当期营业外收入。

7、控制的判断标准和合并财务报表的编制方法

√适用 □不适用

本公司将所有控制的子公司纳入合并财务报表范围。

在编制合并财务报表时，子公司与本公司采用的会计政策或会计期间不一致的，按照本公司的会计政策或会计期间对子公司财务报表进行必要的调整。

合并范围内的所有重大内部交易、往来余额及未实现利润在合并报表编制时予以抵销。子公司的所有者权益中不属于母公司的份额以及当期净损益、其他综合收益及综合收益总额中属于少数股东权益的份额，分别在合并财务报表“少数股东权益、少数股东损益、归属于少数股东的其他综合收益及归属于少数股东的综合收益总额”项目列示。

对于同一控制下企业合并取得的子公司，其经营成果和现金流量自合并当期期初纳入合并财务报表。编制比较合并财务报表时，对上年财务报表的相关项目进行调整，视同合并后形成的报告主体自最终控制方开始控制时点起一直存在。

通过多次交易分步取得同一控制下被投资单位的股权，最终形成企业合并，编制合并报表时，视同在最终控制方开始控制时即以目前的状态存在进行调整，在编制比较报表时，以不早于本公司和被合并方同处于最终控制方的控制之下的时点为限，将被合并方的有关资产、负债并入本公司合并财务报表的比较报表中，并将合并而增加的净资产在比较报表中调整所有者权益项下的相关项目。为避免对被合并方净资产的价值进行重复计算，本公司在达到合并之前持有的长期股权投资，在取得原股权之日与本公司和被合并方处于同一方最终控制之日孰晚日起至合并日之间已确认有关损益、其他综合收益和其他净资产变动，应分别冲减比较报表期间的期初留存收益和当期损益。

对于非同一控制下企业合并取得子公司，经营成果和现金流量自本公司取得控制权之日起纳入合并财务报表。在编制合并财务报表时，以购买日确定的各项可辨认资产、负债及或有负债的公允价值为基础对子公司的财务报表进行调整。

通过多次交易分步取得非同一控制下被投资单位的股权，最终形成企业合并，编制合并报表时，对于购买日之前持有的被购买方的股权，按照该股权在购买日的公允价值进行重新计量，公允价值与其账面价值的差额计入当期投资收益；与其相关的购买日之前持有的被购买方的股权涉及权益法核算下的其他综合收益以及除净损益、其他综合收益和利润分配外的其他所有者权益变动，在购买日所属当期转为投资损益，由于被投资方重新计量设定受益计划净负债或净资产变动而产生的其他综合收益除外。

本公司在不丧失控制权的情况下部分处置对子公司的长期股权投资，在合并财务报表中，处置价款与处置长期股权投资相对应享有子公司自购买日或合并日开始持续计算的净资产份额之间的差额，调整资本溢价或股本溢价，资本公积不足冲减的，调整留存收益。

本公司因处置部分股权投资等原因丧失了对被投资方的控制权的，在编制合并财务报表时，对于剩余股权，按照其在丧失控制权日的公允价值进行重新计量。处置股权取得的对价与剩余股权公允价值之和，减去按原持股比例计算应享有原有子公司自购买日或合并日开始持续计算的净资产的份额之间的差额，计入丧失控制权当期的投资损益，同时冲减商誉。与原有子公司股权投资相关的其他综合收益等，在丧失控制权时转为当期投资损益。

本公司通过多次交易分步处置对子公司股权投资直至丧失控制权的，如果处置对子公司股权投资直至丧失控制权的各项交易属于一揽子交易的，应当将各项交易作为一项处置子公司并丧失控制权的交易进行会计处理；但是，在丧失控制权之前每一次处置价款与处置投资对应的享有该子公司净资产份额的差额，在合并财务报表中确认为其他综合收益，在丧失控制权时一并转入丧失控制权当期的投资损益。

8、合营安排分类及共同经营会计处理方法

适用 不适用

9、现金及现金等价物的确定标准

本公司现金流量表之现金指库存现金以及可以随时用于支付的存款。现金流量表之现金等价物指持有期限不超过 3 个月、流动性强、易于转换为已知金额现金且价值变动风险很小的投资。

10、外币业务和外币报表折算

适用 不适用

(1) 外币交易

本公司外币交易按交易发生日的即期汇率将外币金额折算为人民币金额。于资产负债表日，外币货币性项目采用资产负债表日的即期汇率折算为人民币，所产生的折算差额除了为购建或生产符合资本化条件的资产而借入的外币专门借款产生的汇兑差额按资本化的原则处理外，直接计入当期损益。

(2) 外币财务报表的折算

外币资产负债表中资产、负债类项目采用资产负债表日的即期汇率折算；所有者权益类项目除“未分配利润”外，均按业务发生时的即期汇率折算；利润表中的收入与费用项目，采用资产负债表日的即期汇率折算。上述折算产生的外币报表折算差额，在其他综合收益项目中列示。外币现金流量采用资产负债表日的即期汇率折算。汇率变动对现金的影响额，在现金流量表中单独列示。

11、金融工具

适用 不适用

(1) 金融工具的确认和终止确认

本公司成为金融工具合同的一方时确认一项金融资产或金融负债。

满足下列条件的，终止确认金融资产，即从其账户和资产负债表内予以转销：1) 收取金融资产现金流量的权利届满；2) 转移了收取金融资产现金流量的权利，或在“过手协议”下承担了及时将收取的现金流量全额支付给第三方的义务；并且实质上转让了金融资产所有权上几乎所有的风险和报酬，或虽然实质上既没有转移也没有保留金融资产所有权上几乎所有的风险和报酬，但放弃了对该金融资产的控制。

如果金融负债的责任已履行、撤销或届满，则对金融负债进行终止确认。如果现有金融负债被同一债权人以实质上几乎完全不同条款的另一金融负债所取代，或现有负债的条款几乎全部被实质性修改，则此类替换或修改作为终止确认原负债和确认新负债处理，差额计入当期损益。

以常规方式买卖金融资产，按交易日会计进行确认和终止确认。

(2) 金融资产分类和计量方法

本公司的金融资产于初始确认时根据本公司管理金融资产的业务模式和金融资产的合同现金流量特征，将金融资产分类为以摊余成本计量的金融资产、以公允价值计量且其变动计入其他综合收益的金融资产、以公允价值计量且其变动计入当期损益的金融资产。当且仅当本公司改变管理金融资产的业务模式时，才对所有受影响的相关金融资产进行重分类。

在判断业务模式时，本公司考虑包括企业评价和向关键管理人员报告金融资产业绩的方式、影响金融资产业绩的风险及其管理方式以及相关业务管理人员获得报酬的方式等。在评估是否以收取合同现金流量为目标时，本公司需要对金融资产到期日前的出售原因、时间、频率和价值等进行分析判断。

在判断合同现金流量特征时，本公司需要判断合同现金流量是否仅为对本金和以未偿付本金为基础的利息的支付时，包含对货币时间价值的修正进行评估时，需要判断与基准现金流量相比是否具有显著差异/对包含提前还款特征的金融资产，需要判断提前还款特征的公允价值是否非常小等。

金融资产在初始确认时以公允价值计量，但是因销售商品或提供服务等产生的应收账款或应收票据未包含重大融资成分或不考虑不超过一年的融资成分的，按照交易价格进行初始计量。

对于以公允价值计量且其变动计入当期损益的金融资产，相关交易费用直接计入当期损益，其他类别的金融资产相关交易费用计入其初始确认金额。

金融资产的后续计量取决于其分类：

1) 以摊余成本计量的金融资产

金融资产同时符合下列条件的，分类为以摊余成本计量的金融资产：①管理该金融资产的业务模式是以收取合同现金流量为目标。②该金融资产的合同条款规定，在特定日期产生的现金流量，仅为对本金和以未偿付本金金额为基础的利息的支付。本公司该分类的金融资产主要包括：货币资金、应收账款、应收票据、其他应收款。

2) 以公允价值计量且其变动计入其他综合收益的债务工具投资

金融资产同时符合下列条件的，分类为以公允价值计量且其变动计入其他综合收益的金融资产：①管理该金融资产的业务模式既以收取合同现金流量为目标又以出售该金融资产为目标。②该金融资产的合同条款规定，在特定日期产生的现金流量，仅为对本金和以未偿付本金金额为基础的利息的支付。此类金融资产采用实际利率法确认利息收入。除利息收入、减值损失及汇兑差额确认为当期损益外，其余公允价值变动计入其他综合收益。当金融资产终止确认时，之前计入其他综合收益的累计利得或损失从其他综合收益转出，计入当期损益。本公司该分类的金融资产主要包括：应收款项融资。

3) 以公允价值计量且其变动计入其他综合收益的权益工具投资

本公司不可撤销地选择将部分非交易性权益工具投资指定为以公允价值计量且其变动计入其他综合收益的金融资产，该指定一经作出，不得撤销。本公司仅将相关股利收入（明确作为投资成本部分收回的股利收入除外）计入当期损益，公允价值的后续变动计入其他综合收益，不需计提减值准备。当金融资产终止确认时，之前计入其他综合收益的累计利得或损失从其他综合收益转出，计入留存收益。本公司该分类的金融资产为其他权益工具投资。

4) 以公允价值计量且其变动计入当期损益的金融资产

除上述分类为以摊余成本计量的金融资产和分类或指定为以公允价值计量且其变动计入其他综合收益的金融资产之外的金融资产，本公司将其分类为以公允价值计量且其变动计入当期损益的金融资产。此类金融资产按照公允价值进行后续计量，除与套期会计有关外，所有公允价值变动计入当期损益。本公司该分类的金融资产主要包括：交易性金融资产、其他非流动金融资产。

本公司在非同一控制下的企业合并中确认的或有对价构成金融资产的，该金融资产分类为以公允价值计量且其变动计入当期损益的金融资产。

(3) 金融负债分类、确认依据和计量方法

除了签发的财务担保合同、以低于市场利率贷款的贷款承诺及由于金融资产转移不符合终止确认条件或继续涉入被转移金融资产所形成的金融负债以外，本公司的金融负债于初始确认时分类为：以公允价值计量且其变动计入当期损益的金融负债、以摊余成本计量的金融负债。对于以公允价值计量且其变动计入当期损益的金融负债，相关交易费用直接计入当期损益，以摊余成本计量的金融负债的相关交易费用计入其初始确认金额。

金融负债的后续计量取决于其分类：

1) 以摊余成本计量的金融负债

以摊余成本计量的金融负债，采用实际利率法，按照摊余成本进行后续计量。

2) 以公允价值计量且其变动计入当期损益的金融负债

以公允价值计量且其变动计入当期损益的金融负债（含属于金融负债的衍生工具），包括交易性金融负债和初始确认时指定为以公允价值计量且其变动计入当期损益的金融负债。交易性金融负债（含属于金融负债的衍生工具），按照公允价值进行后续计量，（除与套期会计有关外，）所有公允价值变动均计入当期损益。对于指定为以公允价值计量且其变动计入当期损益的金融负债，按照公允价值进行后续计量，除由本公司自身信用风险变动引起的公允价值变动计入其他综合收益之外，其他公允价值变动计入当期损益；如果由本公司自身信用风险变动引起的公允价值变动计入其他综合收益会造成或扩大损益中的会计错配，本公司将所有公允价值变动（包括自身信用风险变动的影响金额）计入当期损益。

本公司将在非同一控制下的企业合并中作为购买方确认的或有对价形成金融负债的，按照以公允价值计量且其变动计入当期损益进行会计处理。

(4) 金融工具减值

本公司以预期信用损失为基础，对以摊余成本计量的金融资产、以公允价值计量且其变动计入其他综合收益的债权投资、合同资产、租赁应收款、贷款承诺及财务担保合同进行减值处理并确认损失准备。

预期信用损失，是指以发生违约的风险为权重的金融工具信用损失的加权平均值。信用损失，是指本公司按照原实际利率折现的、根据合同应收的所有合同现金流量与预期收取的所有现金流量之间的差额，即全部现金短缺的现值。本公司考虑预期信用损失计量方法时反映如下要素：①通过评价一系列可能的结果而确定的无偏概率加权平均金额；②货币时间价值；③在资产负债表日无须付出不必要的额外成本或即可获得的有关过去事项、当前状况以及未来经济状况预测的合理且有依据的信息。

本公司基于单项和组合评估金融工具的预期信用损失，以组合为基础进行评估时，本公司基于共同信用风险特征将金融工具分为不同组别。本公司采用的共同信用风险特征包括：金融工具类型、信用风险评级、债务人所处地理位置、债务人所处行业、逾期信息、应收款项账龄等。

本公司采用预期信用损失模型对金融工具和合同资产的减值进行评估需要做出重大判断和估计，需考虑所有合理且有依据的信息，包括前瞻性信息。在做出这些判断和估计时，本公司根据历史还款数据结合经济政策、宏观经济指标、行业风险等因素推断债务人信用风险的预期变动。不同的估计可能会影响减值准备的计提，已计提的减值准备可能并不等于未来实际的减值损失金额。

1) 应收款项和合同资产的减值测试方法

对于因销售商品、提供劳务等日常经营活动形成的不含重大融资成分的应收账款、应收票据、应收款项融资、合同资产等应收款项，本公司运用简化计量方法，按照相当于整个存续期内的预期信用损失金额计量损失准备。

对于租赁应收款、包含重大融资成分的应收款项以及合同资产，本公司选择运用简化计量方法，按照相当于整个存续期内的预期信用损失金额计量损失准备。

本公司将金额为 500 万元的应收款项确认为单项金额重大的应收款项。本公司对单项金额重大的应收款项单独进行减值测试。

对于应收款项，除对单项金额重大且已发生信用减值的款项单项确定其信用损失外，通常按照共同信用风险特征组合的基础上，考虑预期信用损失计量方法应反映的要素，参考历史信用损失经验，编制应收账款逾期天数/应收账款账龄与违约损失率对照表，以此为基础计算预期信用损失。若某一客户信用风险特征与组合中其他客户显著不同，或该客户信用风险特征发生显著变化，例如客户发生严重财务困难，应收该客户款项的预期信用损失率已显著高于其所处于账龄、逾期区间的预期信用损失率等，本公司对应收该客户款项按照单项计提损失准备。

① 应收账款（与合同资产）的组合类别及确定依据

本公司根据应收账款（与合同资产）的账龄、款项性质、信用风险敞口、历史回款情况等信息为基础，按信用风险特征的相似性和相关性进行分组。对于应收账款（与合同资产），本公司判

断账龄为其信用风险主要影响因素，因此，本公司以账龄组合为基础评估其预期信用损失。本公司根据开票日期确定账龄。

本公司根据以前年度的实际信用损失，并考虑本年的前瞻性信息，计量预期信用损失的会计估计政策为：

A. 单项金额重大并单独计提坏账准备的应收账款

单项金额重大的判断依据或金额标准	将单项金额超过 500 万元的应收账款视为重大应收账款
单项金额重大并单项计提坏账准备的计提方法	根据其未来现金流量现值低于其账面价值的差额，计提坏账准备

B. 按信用风险特征组合计提坏账准备的应收账款

确定组合的依据	
账龄组合	以应收账款的账龄为信用风险特征划分组合
无风险组合	应收本集团合并范围内公司款项
按组合计提坏账准备的计提方法	
账龄组合	按账龄分析法计提坏账准备
无风险组合	不存在回收风险，不计提坏账准备

a. 采用账龄分析法的应收账款坏账准备计提比例如下（不含意大利 CMD）：

账龄	应收账款计提比例
3 个月以内（含 3 个月，下同）	0%
3 个月-1 年	5%
1-2 年	10%
2-3 年	20%
3-4 年	50%
4-5 年	80%
5 年以上	100%

b. 意大利 CMD 采用账龄分析法的应收款项坏账准备计提比例如下：

账龄	应收账款计提比例
1 年以内（含 1 年，下同）	0%
1-2 年	10%
2-3 年	35%
3 年以上	100%

C. 单项金额不重大但单独计提坏账准备的应收款项

单项计提坏账准备的理由	单项金额不重大且按照组合计提坏账准备不能反映其风险特征的应收账款
坏账准备的计提方法	根据其未来现金流量现值低于其账面价值的差额，计提坏账准备

2) 应收票据的组合类别及确定依据

应收票据的预期信用损失的确定方法及会计处理方法参见上述应收账款的相关内容描述。

3) 其他应收款、长期应收款

其他应收款、长期应收款的预期信用损失的确定方法及会计处理方法参见上述应收账款的相关内容描述。

4) 应收款项融资

本公司按照一般方法确定应收款项融资的预期信用损失并进行会计处理。在资产负债表日，按应收取的合同现金流量与预期收取的现金流量之间的差额的现值计量应收款项融资的信用损失。本公司将信用风险特征明显不同的应收款项融资单独进行减值测试，并估计预期信用损失；将其余应收款项融资按信用风险特征划分为若干组合，参考历史信用损失经验，结合当前状况并考虑前瞻性信息，在组合基础上估计预期信用损失。

按照信用风险特征组合计提坏账准备的组合类别及确定依据：

组合名称	确定组合的依据
银行承兑汇票组合	承兑人为信用风险较低的银行

(5) 金融资产转移的确认依据和计量方法

对于金融资产转移交易，本公司已将金融资产所有权上几乎所有的风险和报酬转移给转入方的，终止确认该金融资产；保留了金融资产所有权上几乎所有的风险和报酬的，不终止确认该金融资产；既没有转移也没有保留金融资产所有权上几乎所有的风险和报酬的，放弃了对该金融资产控制的，终止确认该金融资产并确认产生的资产和负债，未放弃对该金融资产控制的，按照其继续涉入所转移金融资产的程度确认有关金融资产，并相应确认有关负债。

金融资产整体转移满足终止确认条件的，将所转移金融资产在终止确认日的账面价值，与因转移而收到的对价及原直接计入其他综合收益的公允价值变动累计额中对应终止确认部分的金额（涉及转移的金融资产同时符合下列条件：①公司管理该金融资产的业务模式既以收取合同现金流量为目标又以出售该金融资产为目标；②该金融资产的合同条款规定，在特定日期产生的现金流量，仅为对本金和以未偿付本金金额为基础的利息的支付。）之和的差额计入当期损益。

金融资产部分转移满足终止确认条件的，将所转移金融资产整体的账面价值，在终止确认部分和未终止确认部分之间，按照各自的相对公允价值进行分摊，并将因转移而收到的对价及应分摊至终止确认部分的原计入其他综合收益的公允价值变动累计额中对应终止确认部分的金额（涉及转移的金融资产同时符合下列条件：①公司管理该金融资产的业务模式既以收取合同现金流量为目标又以出售该金融资产为目标；②该金融资产的合同条款规定，在特定日期产生的现金流量，仅为对本金和以未偿付本金金额为基础的利息的支付。）之和，与分摊的前述金融资产整体账面价值的差额计入当期损益。

通过对所转移金融资产提供财务担保方式继续涉入的，按照金融资产的账面价值和财务担保金额两者之中的较低者，确认继续涉入形成的资产。财务担保金额，是指所收到的对价中，将被要求偿还的最高金额。

(6) 金融资产和金融负债的抵销

本公司的金融资产和金融负债在资产负债表内分别列示，不相互抵销。但同时满足下列条件时，以相互抵销后的净额在资产负债表内列示：（1）本公司具有抵销已确认金额的法定权利，且该种法定权利是当前可执行的；（2）本公司计划以净额结算，或同时变现该金融资产和清偿该金融负债。

12、 应收票据

√适用 □不适用

按照信用风险特征组合计提坏账准备的组合类别及确定依据

√适用 □不适用

参见上述金融工具的相关内容描述。

基于账龄确认信用风险特征组合的账龄计算方法

√适用 □不适用

参见上述金融工具的相关内容描述。

按照单项计提坏账准备的单项计提判断标准

√适用 □不适用

参见上述金融工具的相关内容描述。

13、 应收账款

√适用 □不适用

按照信用风险特征组合计提坏账准备的组合类别及确定依据

√适用 □不适用

参见上述金融工具的相关内容描述。

基于账龄确认信用风险特征组合的账龄计算方法

√适用 □不适用

参见上述金融工具的相关内容描述。

按照单项计提坏账准备的认定单项计提判断标准

√适用 □不适用

参见上述金融工具的相关内容描述。

14、 应收款项融资

√适用 □不适用

按照信用风险特征组合计提坏账准备的组合类别及确定依据

√适用 □不适用

参见上述金融工具的相关内容描述。

基于账龄确认信用风险特征组合的账龄计算方法

√适用 □不适用

参见上述金融工具的相关内容描述。

按照单项计提坏账准备的单项计提判断标准

√适用 □不适用

参见上述金融工具的相关内容描述。

15、 其他应收款

√适用 □不适用

按照信用风险特征组合计提坏账准备的组合类别及确定依据

√适用 □不适用

参见上述金融工具的相关内容描述。

基于账龄确认信用风险特征组合的账龄计算方法

√适用 □不适用

参见上述金融工具的相关内容描述。

按照单项计提坏账准备的单项计提判断标准

√适用 □不适用

参见上述金融工具的相关内容描述。

16、 存货

√适用 □不适用

存货类别、发出计价方法、盘存制度、低值易耗品和包装物的摊销方法

√适用 □不适用

本公司存货主要包括原材料、库存商品、发出商品、委托加工物资、在产品、半成品等。

存货实行永续盘存制，存货在取得时按实际成本计价；领用或发出存货，采用加权平均法确定其实际成本，或采用计划成本核算，每月末，按当月实际领用或发出数及材料成本差异率分摊材料成本差异，确定其实际成本。低值易耗品采用一次转销法或分次摊销法进行摊销。

存货跌价准备的确认标准和计提方法

适用 不适用

库存商品、在产品 and 用于出售的材料等直接用于出售的商品存货，其可变现净值按该存货的估计售价减去估计的销售费用和相关税费后的金额确定；用于生产而持有的材料存货，其可变现净值按所生产的产成品的估计售价减去至完工时估计将要发生的成本、估计的销售费用和相关税费后的金额确定。

按照组合计提存货跌价准备的组合类别及确定依据、不同类别存货可变现净值的确定依据

适用 不适用

基于库龄确认存货可变现净值的各库龄组合可变现净值的计算方法和确定依据

适用 不适用

17、合同资产

适用 不适用

合同资产的确认方法及标准

适用 不适用

合同资产，是指本公司已向客户转让商品而有权收取对价的权利，且该权利取决于时间流逝之外的其他因素。如本公司向客户销售两项可明确区分的商品，因已交付其中一项商品而有权收取款项，但收取该款项还取决于交付另一项商品的，本公司将该收款权利作为合同资产。

按照信用风险特征组合计提坏账准备的组合类别及确定依据

适用 不适用

合同资产的预期信用损失的确定方法参见“11. 金融工具”的相关内容描述。

基于账龄确认信用风险特征组合的账龄计算方法

适用 不适用

参见“11. 金融工具”的相关内容描述。

按照单项计提坏账准备的认定单项计提判断标准

适用 不适用

参见“11. 金融工具”的相关内容描述。

18、持有待售的非流动资产或处置组

适用 不适用

本公司将同时符合下列条件的非流动资产或处置组划分为持有待售：（1）根据类似交易中出售此类资产或处置组的惯例，在当前状况下即可立即出售；（2）出售极可能发生，即已经就一项出售计划作出决议且获得确定的购买承诺，预计出售将在一年内完成。有关规定要求相关权力机构或者监管部门批准后方可出售的需要获得相关批准。

划分为持有待售的非流动资产或处置组的确认标准和会计处理方法

适用 不适用

本公司将非流动资产或处置组首次划分为持有待售类别前，按照相关会计准则规定计量非流动资产或处置组中各项资产和负债的账面价值。初始计量或在资产负债表日重新计量持有待售的非流动资产或处置组时，其账面价值高于公允价值减去出售费用后的净额的，将账面价值减记至

公允价值减去出售费用后的净额，减记的金额确认为资产减值损失，计入当期损益，同时计提持有待售资产减值准备。

(1) 本公司专为转售而取得的非流动资产或处置组，在取得日满足“预计出售将在一年内完成”的规定条件，且短期（通常为 3 个月）内很可能满足持有待售类别的其他划分条件的，在取得日将其划分为持有待售类别。在初始计量时，比较假定其不划分为持有待售类别情况下的初始计量金额和公允价值减去出售费用后的净额，以两者孰低计量。除企业合并中取得的非流动资产或处置组外，由非流动资产或处置组以公允价值减去出售费用后的净额作为初始计量金额而产生的差额，计入当期损益。

(2) 本公司因出售对子公司的投资等原因导致丧失对子公司控制权的，无论出售后本公司是否保留部分权益性投资，在拟出售的对子公司投资满足持有待售类别划分条件时，在母公司个别财务报表中将对子公司投资整体划分为持有待售类别，在合并财务报表中将子公司所有资产和负债划分为持有待售类别。

(3) 后续资产负债表日持有待售的非流动资产公允价值减去出售费用后的净额增加的，以前减记的金额应当予以恢复，并在划分为持有待售类别后确认的资产减值损失金额内转回，转回金额计入当期损益。划分为持有待售类别前确认的资产减值损失不得转回。

(4) 对于持有待售的处置组确认的资产减值损失金额，先抵减处置组中商誉的账面价值，再根据各项非流动资产账面价值所占比重，按比例抵减其账面价值。

后续资产负债表日持有待售的处置组公允价值减去出售费用后的净额增加的，以前减记的金额应当予以恢复，并在划分为持有待售类别后适用相关计量规定的非流动资产确认的资产减值损失金额内转回，转回金额计入当期损益。已抵减的商誉账面价值，以及非流动资产在划分为持有待售类别前确认的资产减值损失不得转回。

持有待售的处置组确认的资产减值损失后续转回金额，根据处置组中除商誉外，各项非流动资产账面价值所占比重，按比例增加其账面价值。

(5) 持有待售的非流动资产或处置组中的非流动资产不计提折旧或摊销，持有待售的处置组中负债的利息和其他费用继续予以确认。

(6) 持有待售的非流动资产或处置组因不再满足持有待售类别的划分条件，而不再继续划分为持有待售类别或非流动资产从持有待售的处置组中移除时，按照以下两者孰低计量：1) 划分为持有待售类别前的账面价值，按照假定不划分为持有待售类别情况下本应确认的折旧、摊销或减值等进行调整后的金额；2) 可收回金额。

(7) 终止确认持有待售的非流动资产或处置组时，将尚未确认的利得或损失计入当期损益。

终止经营的认定标准和列报方法

√适用 □不适用

终止经营，是指本公司满足下列条件之一的、能够单独区分的组成部分，且该组成部分已经处置或划分为持有待售类别：（1）该组成部分代表一项独立的主要业务或一个单独的主要经营地区；（2）该组成部分是拟对一项独立的主要业务或一个单独的主要经营地区进行处置的一项相关联计划的一部分；（3）该组成部分是专为转售而取得的子公司。

19、长期股权投资

√适用 □不适用

本公司长期股权投资主要是对子公司的投资、对联营企业的投资和对合营企业的投资。

本公司对共同控制的判断依据是所有参与方或参与方组合集体控制该安排，并且该安排相关活动的政策必须经过这些集体控制该安排的参与方一致同意。

本公司直接或通过子公司间接拥有被投资单位 20% 以上但低于 50% 的表决权时，通常认为对被投资单位具有重大影响。持有被投资单位 20% 以下表决权的，还需要综合考虑在被投资单位的董事会或类似权力机构中派有代表、或参与被投资单位财务和经营政策制定过程、或与被投资单位之间发生重要交易、或向被投资单位派出管理人员、或向被投资单位提供关键技术资料等事实和情况判断对被投资单位具有重大影响。

对被投资单位形成控制的，为本公司的子公司。通过同一控制下的企业合并取得的长期股权投资，在合并日按照取得被合并方在最终控制方合并报表中净资产的账面价值的份额作为长期股

权投资的初始投资成本。被合并方在合并日的净资产账面价值为负数的，长期股权投资成本按零确定。

通过多次交易分步取得同一控制下被投资单位的股权，最终形成企业合并，属于一揽子交易的，本公司将各项交易作为一项取得控制权的交易进行会计处理。不属于一揽子交易的，在合并日，根据合并后享有被合并方净资产在最终控制方合并财务报表中的账面价值的份额作为长期股权投资的初始投资成本。初始投资成本与达到合并前的长期股权投资账面价值加上合并日进一步取得股份新支付对价的账面价值之和的差额，调整资本公积，资本公积不足冲减的，冲减留存收益。

通过非同一控制下的企业合并取得的长期股权投资，以合并成本作为初始投资成本。

通过多次交易分步取得非同一控制下被投资单位的股权，最终形成企业合并，属于一揽子交易的，本公司将各项交易作为一项取得控制权的交易进行会计处理。不属于一揽子交易的，按照原持有的股权投资账面价值加上新增投资成本之和，作为改按成本法核算的初始投资成本。购买日之前持有的股权采用权益法核算的，原权益法核算的相关其他综合收益暂不做调整，在处置该项投资时采用与被投资单位直接处置相关资产或负债相同的基础进行会计处理。购买日之前持有的股权如果是指定为以公允价值计量且其变动计入其他综合收益的金融资产，该股权原计入其他综合收益的累计利得或损失应当从其他综合收益中转出，计入留存收益；如果是公允价值计量且其变动计入当期损益的金融资产，该股权原计入公允价值变动损益的利得或损失无需转入投资收益。购买日之前持有的股权为其他权益工具投资的，该权益工具投资在购买日之前累计在其他综合收益的公允价值变动转入留存收益。

除上述通过企业合并取得的长期股权投资外，以支付现金取得的长期股权投资，按照实际支付的购买价款作为投资成本；以发行权益性证券取得的长期股权投资，按照发行权益性证券的公允价值作为投资成本；投资者投入的长期股权投资，按照投资合同或协议约定的价值作为投资成本。

本公司对子公司投资采用成本法核算，对合营企业及联营企业投资采用权益法核算。

后续计量采用成本法核算的长期股权投资，在追加投资时，按照追加投资支付的成本额公允价值及发生的相关交易费用增加长期股权投资成本的账面价值。被投资单位宣告分派的现金股利或利润，按照应享有的金额确认为当期投资收益。

后续计量采用权益法核算的长期股权投资，随着被投资单位所有者权益的变动相应调整增加或减少长期股权投资的账面价值。其中在确认应享有被投资单位净损益的份额时，以取得投资时被投资单位各项可辨认资产等的公允价值为基础，按照本公司的会计政策及会计期间，并抵销与联营企业及合营企业之间发生的内部交易损益按照持股比例计算归属于投资企业的部分，对被投资单位的净利润进行调整后确认。

处置长期股权投资，其账面价值与实际取得价款的差额，计入当期投资收益。采用权益法核算的长期股权投资，原权益法核算的相关其他综合收益应当在终止采用权益法核算时采用与被投资单位直接处置相关资产或负债相同的基础进行会计处理，因被投资方除净损益、其他综合收益和利润分配以外的其他所有者权益变动而确认的所有者权益，应当在终止采用权益法核算时全部转入当期投资收益。

因处置部分股权投资等原因丧失了对被投资单位的共同控制或重大影响的，处置后的剩余股权适用《企业会计准则第 22 号——金融工具确认和计量（财会[2017]7 号）》核算的，剩余股权在丧失共同控制或重大影响之日的公允价值与账面价值之间的差额计入当期损益。原股权投资因采用权益法核算而确认的其他综合收益，在终止采用权益法核算时采用与被投资单位直接处置相关资产或负债相同的基础处理并按比例结转，因被投资方除净损益、其他综合收益和利润分配以外的其他所有者权益变动而确认的所有者权益，应当按比例转入当期投资收益。

因处置部分长期股权投资丧失了对被投资单位控制的，处置后的剩余股权能够对被投资单位实施共同控制或施加重大影响的，改按权益法核算，处置股权账面价值和处置对价的差额计入投资收益，并对该剩余股权视同自取得时即采用权益法核算进行调整；处置后的剩余股权不能对被投资单位实施共同控制或施加重大影响的，适用《企业会计准则第 22 号——金融工具确认和计量（财会[2017]7 号）》进行会计处理，处置股权账面价值和处置对价的差额计入投资收益，剩余股权在丧失控制之日的公允价值与账面价值间的差额计入当期损益。

本公司对于分步处置股权至丧失控制权的各项交易不属于一揽子交易的，对每一项交易分别进行会计处理。属于“一揽子交易”的，将各项交易作为一项处置子公司并丧失控制权的交易进行会计处理，但是，在丧失控制权之前每一次交易处置价款与所处置的股权对应的长期股权投资账面价值之间的差额，确认为其他综合收益，到丧失控制权时再一并转入丧失控制权的当期损益。

20、投资性房地产

(1). 如果采用公允价值计量模式的：

(1) 选择公允价值计量的依据

①投资性房地产所在地有活跃的房地产交易市场。

②本公司能够从房地产交易市场上取得同类或类似房地产的市场价格及其他相关信息，从而对投资性房地产的公允价值作出合理的估计。

(2) 投资性房地产公允价值确定原则

本公司采用审慎、稳健的原则进行投资性房地产公允价值估价，并按市场交易情况，采用以下不同的估价方法：

①本公司投资性房地产本身有交易价格时，本公司以投资性房地产同期成交价格或报价为基础，确定其公允价值。

②本公司投资性房地产本身无交易价格时，由本公司聘请信誉良好的资产评估机构对本公司期末投资性房地产公允价值做出合理的估计。

(3) 投资性房地产公允价值确定方法

①有条件选用市场比较法进行估价的，应以市场比较法为主要方法，但有长期租约的除外。对于签有长期租约的投资性房地产，需采用收益法进行估值。

②投资性房产的估价，采用收益法。

采用公允价值模式计量的，不对投资性房地产计提折旧或进行摊销。本公司以单项投资性房地产为基础估计其期末公允价值。对于单项投资性房地产的期末公允价值发生变动时，以资产负债表日单项投资性房地产的公允价值为基础调整其账面价值，单项投资性房地产的期末公允价值与期初公允价值之间的差额计入当期损益，同时考虑递延所得税资产或递延所得税负债的影响。

自用房地产或存货转换为投资性房地产时，按照转换当日的公允价值计价，转换当日的公允价值小于原账面价值的，其差额计入当期损益；转换当日的公允价值大于原账面价值的，其差额确认为其他综合收益。投资性房地产转换为自用房地产时，以转换当日的公允价值作为自用房地产的账面价值，公允价值与原账面价值的差额计入当期损益。

(4) 投资性房地产的处置

当投资性房地产被处置、或者永久退出使用且预计不能从其处置中取得经济利益时，终止确认该项投资性房地产。投资性房地产出售、转让、报废或毁损的处置收入扣除其账面价值和相关税费后计入当期损益。

21、固定资产

(1). 确认条件

√适用 □不适用

本公司固定资产是指同时具有以下特征，即为生产商品、提供劳务、出租或经营管理而持有的，使用年限超过一年，单位价值超过 2,000 元的有形资产。

固定资产在与其有关的经济利益很可能流入本公司、且其成本能够可靠计量时予以确认。本公司固定资产包括房屋及建筑物、机器设备、检测检验设备、动力设备、运输设备、办公设备及其他、模具、无人机等。

(2). 折旧方法

√适用 □不适用

除已提足折旧仍继续使用的固定资产外，本公司对所有固定资产计提折旧。计提折旧时采用平均年限法或工作量法。本公司固定资产的分类折旧年限、预计净残值率、折旧率如下（不含意大利 CMD）

序号	类别	折旧年限（年）	残值率	年折旧率
1	房屋建筑物	20-40	5%	2.38%-4.75%
2	机器设备	10	5%	9.50%
3	检测检验设备	5-10	5%	9.50%-19.00%
4	动力设备	10	5%	9.50%
5	运输设备	5	5%	19.00%
6	办公设备及其他	5	5%	19.00%
7	模具			
7.1	单价 100 万元以下	1-3		33.33%-100%
7.2	单价 100 万元以上	20-40	工作量法	
8	无人机			
8.1	发电机组	5	5%	19.00%
8.2	机身及发动机	工作量法		

意大利 CMD 固定资产的分类折旧年限、预计净残值率、折旧率如下：

序号	类别	折旧年限(年)	预计残值率	年折旧率
1	房屋建筑物	66.67	0%	1.50%
2	机器设备	4-40	0%	2.50%-25.00%
3	办公设备及其他	5-8.33	0%	12.00%-20.00%
4	运输设备	4	0%	25.00%

本公司于每年年度终了，对固定资产的预计使用寿命、预计净残值和折旧方法进行复核，如发生改变，则作为会计估计变更处理。

22、 在建工程

√适用 □不适用

在建工程在达到预定可使用状态之日起，根据工程预算、造价或工程实际成本等，按估计的价值结转固定资产，次月起开始计提折旧，待办理了竣工决算手续后再对固定资产原值差异进行调整。

23、 借款费用

√适用 □不适用

发生的可直接归属于需要经过 1 年以上的购建或者生产活动才能达到预定可使用或者可销售状态的固定资产、投资性房地产和存货等的借款费用，在资产支出已经发生、借款费用已经发生、为使资产达到预定可使用或可销售状态所必要的购建或生产活动已经开始时，开始资本化；当购建或生产符合资本化条件的资产达到预定可使用或可销售状态时，停止资本化，其后发生的借款费用计入当期损益。如果符合资本化条件的资产在购建或者生产过程中发生非正常中断、且中断时间连续超过 3 个月，暂停借款费用的资本化，直至资产的购建或生产活动重新开始。

专门借款当期实际发生的利息费用，扣除尚未动用的借款资金存入银行取得的利息收入或进行暂时性投资取得的投资收益后的金额予以资本化；一般借款根据累计资产支出超过专门借款部分的资产支出加权平均数乘以所占用一般借款的资本化率，确定资本化金额。资本化率根据一般借款加权平均利率计算确定。

24、生物资产

□适用 √不适用

25、油气资产

□适用 √不适用

26、无形资产**(1). 使用寿命及其确定依据、估计情况、摊销方法或复核程序**

√适用 □不适用

本公司无形资产包括土地使用权、应用软件等，按取得时的实际成本计量，其中，购入的无形资产，按实际支付的价款和相关的其他支出作为实际成本；投资者投入的无形资产，按投资合同或协议约定的价值确定实际成本，但合同或协议约定价值不公允的，按公允价值确定实际成本；对非同一控制下合并中取得被购买方拥有的但在其财务报表中未确认的无形资产，在对被购买方资产进行初始确认时，按公允价值确认为无形资产。

土地使用权从出让起始日起，按其出让年限平均摊销；应用软件等无形资产按预计使用年限、合同规定的受益年限和法律规定的有效年限三者中最短者分期平均摊销。摊销金额按其受益对象计入相关资产成本和当期损益。对使用寿命有限的无形资产的预计使用寿命及摊销方法于每年年度终了进行复核，如发生改变，则作为会计估计变更处理。

(2). 研发支出的归集范围及相关会计处理方法

√适用 □不适用

本公司的研究开发支出根据其性质以及研发活动最终形成无形资产是否具有较大不确定性，分为研究阶段支出和开发阶段支出。研究阶段的支出，于发生时计入当期损益；开发阶段的支出，同时满足下列条件的，确认为无形资产：

- (1) 完成该无形资产以使其能够使用或出售在技术上具有可行性；
- (2) 具有完成该无形资产并使用或出售的意图；
- (3) 运用该无形资产生产的产品存在市场或无形资产自身存在市场；
- (4) 有足够的技术、财务资源和其他资源支持，以完成该无形资产的开发，并有能力使用

或出售该无形资产；

- (5) 归属于该无形资产开发阶段的支出能够可靠地计量。

不满足上述条件的开发阶段的支出，于发生时计入当期损益。前期已计入损益的开发支出在以后期间不再确认为资产。已资本化的开发阶段的支出在资产负债表上列示为开发支出，自该项目达到预定可使用状态之日起转为无形资产列报。

本公司的主要研究开发项目包括无人机项目、大排量发动机项目、无极摩托车开发项目等。

本公司开发支出，在能投入批量生产或销售前进行开发测试发生的研发人工、材料成本等归集在开发支出核算（通常包括产品立项、设计定型、生产定型、产品试制、试销发生成本），以开发阶段中《产品立项报告》作为开发支出核算的起始点。

27、长期资产减值

√适用 □不适用

本公司于每一资产负债表日对长期股权投资、固定资产、在建工程、使用权资产、使用寿命有限的无形资产等项目进行检查，当存在减值迹象时，本公司进行减值测试。对商誉和使用寿命不确定的无形资产，无论是否存在减值迹象，每年末均进行减值测试。

减值测试后，若该资产的账面价值超过其可收回金额，其差额确认为减值损失，上述资产的减值损失一经确认，在以后会计期间不予转回。

28、 长期待摊费用

适用 不适用

本公司的长期待摊费用主要为技术服务费、专利使用费以及装修费。该等费用在受益期内平均摊销，如果长期待摊费用项目不能使以后会计期间受益，则将尚未摊销的该项目的摊余价值全部转入当期损益。

29、 合同负债

适用 不适用

合同负债反映本公司已收或应收客户对价而应向客户转让商品的义务。本公司在向客户转让商品之前，客户已经支付了合同对价或本公司已经取得了无条件收取合同对价权利的，在客户实际支付款项与到期应支付款项孰早时点，按照已收或应收的金额确认合同负债。

30、 职工薪酬

(1). 短期薪酬的会计处理方法

适用 不适用

短期薪酬主要包括职工工资、职工福利费、医疗保险费、工伤保险费、生育保险费及住房公积金、工会经费和职工教育经费等，在职工提供服务的会计期间，将实际发生的短期薪酬确认为负债，并按照受益对象计入当期损益或相关资产成本。

(2). 离职后福利的会计处理方法

适用 不适用

离职后福利主要包括基本养老保险费和失业保险费等，按照公司承担的风险和义务，分类为设定提存计划。对于设定提存计划在根据在资产负债表日为换取职工在会计期间提供的服务而向单独主体缴存的提存金确认为负债，并按照受益对象计入当期损益或相关资产成本。

(3). 辞退福利的会计处理方法

适用 不适用

辞退福利是指在企业与职工签订的劳动合同未到期之前，提前终止劳动合同而辞退员工产生的职工薪酬负债，并计入当期损益。

(4). 其他长期职工福利的会计处理方法

适用 不适用

31、 预计负债

适用 不适用

当与对外担保、商业承兑汇票贴现、未决诉讼或仲裁、产品质量保证等或有事项相关的业务同时符合以下条件时，本公司将其确认为负债：该义务是本公司承担的现时义务；该义务的履行很可能导致经济利益流出企业；该义务的金额能够可靠地计量。

预计负债按照履行相关现时义务所需支出的最佳估计数进行初始计量，并综合考虑与或有事项有关的风险、不确定性和货币时间价值等因素。本公司于资产负债表日对当前最佳估计数进行复核并对预计负债的账面价值进行调整。

非同一控制下企业合并中取得的被购买方或有负债在初始确认时按照公允价值计量，在初始确认后，按照预计负债确认的金额，和初始确认金额扣除收入确认原则确定的累计摊销额后的余额，以两者之中的较高者进行后续计量。

32、股份支付

适用 不适用

用以换取职工提供服务的以权益结算的股份支付，以授予职工权益工具在授予日的公允价值计量。该公允价值的金额在完成等待期内的服务或达到规定业绩条件才可行权的情况下，在等待期内以对可行权权益工具数量的最佳估计为基础，按直线法计算计入相关成本或费用，相应增加资本公积。

以现金结算的股份支付，按照本公司承担的以股份或其他权益工具为基础确定的负债的公允价值计量。如授予后立即可行权，在授予日以承担负债的公允价值计入相关成本或费用，相应增加负债；如需完成等待期内的服务或达到规定业绩条件以后才可行权，在等待期的每个资产负债表日，以对可行权情况的最佳估计为基础，按照本公司承担负债的公允价值金额，将当期取得的服务计入成本或费用，相应调整负债。

在相关负债结算前的每个资产负债表日以及结算日，对负债的公允价值重新计量，其变动计入当期损益。

本公司在等待期内取消所授予权益工具的（因未满足可行权条件而被取消的除外），作为加速行权处理，即视同剩余等待期内的股权支付计划已经全部满足可行权条件，在取消所授予权益工具的当期确认剩余等待期内的所有费用。

33、优先股、永续债等其他金融工具

适用 不适用

34、收入

(1). 按照业务类型披露收入确认和计量所采用的会计政策

适用 不适用

(1) 本公司的营业收入主要包括销售商品收入、提供劳务收入和让渡资产使用权收入，收入确认原则如下：

本公司在履行了合同中的履约义务，即在客户取得相关商品或服务的控制权时，确认收入。

合同中包含两项或多项履约义务的，本公司在合同开始时，按照各单项履约义务所承诺商品或服务的单独售价的相对比例，将交易价格分摊至各单项履约义务，按照分摊至各单项履约义务的交易价格计量收入。

交易价格是本公司因向客户转让商品或服务而预期有权收取的对价金额，不包括代第三方收取的款项。本公司确认的交易价格不超过在相关不确定性消除时累计已确认收入极可能不会发生重大转回的金额。预期将退还给客户的款项作为负债不计入交易价格。合同中存在重大融资成分的，本公司按照假定客户在取得商品或服务控制权时即以现金支付的应付金额确定交易价格。该交易价格与合同对价之间的差额，在合同期间内采用实际利率法摊销。合同开始日，本公司预计客户取得商品或服务控制权与客户支付价款间隔不超过一年的，不考虑合同中存在的重大融资成分。

满足下列条件之一时，本公司属于在某一时段内履行履约义务；否则，属于在某一时点履行履约义务：

1) 客户在本公司履约的同时即取得并消耗本公司履约所带来的经济利益。

2) 客户能够控制本公司履约过程中在建的商品。

3) 在本公司履约过程中所产出的商品具有不可替代用途，且本公司在整个合同期间内有权就累计至今已完成的履约部分收取款项。

对于在某一时段内履行的履约义务，本公司在该段时间内按照履约进度确认收入。履约进度不能合理确定时，本公司已经发生的成本预计能够得到补偿的，按照已经发生的成本金额确认收入，直到履约进度能够合理确定为止。

对于在某一时点履行的履约义务，本公司在客户取得相关商品或服务控制权时点确认收入。在判断客户是否已取得商品或服务控制权时，本公司考虑下列迹象：

1) 本公司就该商品或服务享有现时收款权利。

- 2) 本公司已将该商品的法定所有权转移给客户。
- 3) 本公司已将该商品的实物转移给客户。
- 4) 本公司已将该商品所有权上的主要风险和报酬转移给客户。
- 5) 客户已接受该商品或服务。

本公司已向客户转让商品或服务而有权收取对价的权利作为合同资产列示，合同资产以预期信用损失为基础计提减值。本公司拥有的无条件向客户收取对价的权利作为应收款项列示。本公司已收货应收客户对价而应向客户转让商品或服务的义务作为合同负债列示。

(2) 收入确认具体方法

出口销售业务：本公司绝大部分出口业务采用 FOB 交易方式，本公司以装船并完成报关手续时确认收入；对于采用 DDP 或 DAP 交易方式的出口业务，本公司可以在指定地点交货并完成清关手续（如合同约定由本公司负责）时确认收入。

国内销售业务：对工厂提货的，以发货时确认收入；对本公司负责运输的，以运输到客户，取得客户签收单时确认收入；对货物存放客户库房、客户以实际领用确认采购的，以每月与客户结算时确认收入；对负责安装的，以取得安装验收报告时确认收入；对租机收入，按实际租赁天数确认收入；对按电量结算的租机收入，按客户确认的实际用电量确认收入。

(2). 同类业务采用不同经营模式涉及不同收入确认方式及计量方法

适用 不适用

35、 合同成本

适用 不适用

(1) 与合同成本有关的资产金额的确定方法

本公司与合同成本有关的资产包括合同履约成本和合同取得成本。根据其流动性，合同履约成本分别列报在存货和其他非流动资产中，合同取得成本分别列报在其他流动资产和其他非流动资产中。

合同履约成本，即本公司为履行合同发生的成本，不属于存货、固定资产或无形资产等相关会计准则规范范围且同时满足下列条件的，作为合同履约成本确认为一项资产：该成本与一份当前或预期取得的合同直接相关，包括直接人工、直接材料、制造费用（或类似费用）、明确由客户承担的成本以及仅因该合同而发生的其他成本；该成本增加了本公司未来用于履行履约义务的资源；该成本预期能够收回。

合同取得成本，即本公司为取得合同发生的增量成本预期能够收回的，作为合同取得成本确认为一项资产。如果该资产摊销期限不超过一年，本公司选择在发生时计入当期损益的简化处理。增量成本，是指不取得合同就不会发生的成本（如销售佣金等）。本公司为取得合同发生的、除预期能够收回的增量成本之外的其他支出（如无论是否取得合同均会发生的差旅费等），在发生时计入当期损益，但是，明确由客户承担的除外。

(2) 与合同成本有关的资产的摊销

本公司与合同成本有关的资产采用与该资产相关的商品收入确认相同的基础进行摊销，计入当期损益。

(3) 与合同成本有关的资产的减值

本公司与合同成本有关的资产，其账面价值高于下列两项差额的，本公司将超出部分计提减值准备，并确认为资产减值损失：①企业因转让与该资产相关的商品预期能够取得的剩余对价；②为转让该相关商品估计将要发生的成本。合同资产，是指本公司已向客户转让商品而有权收取对价的权利，且该权利取决于时间流逝之外的其他因素。如本公司向客户销售两项可明确区分的商品，因已交付其中一项商品而有权收取款项，但收取该款项还取决于交付另一项商品的，本公司将该收款权利作为合同资产。

36、 政府补助

适用 不适用

本公司的政府补助包括与资产相关的政府补助、与收益相关的政府补助。其中，与资产相关的政府补助，是指本公司取得的、用于购建或以其他方式形成长期资产的政府补助；与收益相关的政府补助，是指除与资产相关的政府补助之外的政府补助。如果政府文件中未明确规定补助对象，本公司按照上述区分原则进行判断，难以区分的，整体归类为与收益相关的政府补助。

政府补助为货币性资产的，按照实际收到的金额计量，对于按照固定的定额标准拨付的补助，或对年末有确凿证据表明能够符合财政扶持政策规定的相关条件且预计能够收到财政扶持资金时，按照应收的金额计量；政府补助为非货币性资产的，按照公允价值计量，公允价值不能可靠取得的，按照名义金额(1元)计量。

与资产相关的政府补助，确认为递延收益，确认为递延收益的与资产相关的政府补助，在相关资产使用寿命内按照平均分配的方法分期计入当期损益。

相关资产在使用寿命结束前被出售、转让、报废或发生毁损的，将尚未分配的相关递延收益余额转入资产处置当期的损益。

与收益相关的政府补助，用于补偿以后期间的相关成本费用或损失的，确认为递延收益，并在确认相关成本费用或损失的期间计入当期损益。与日常活动相关的政府补助，按照经济业务实质，计入其他收益。与日常活动无关的政府补助，计入营业外收支。

本公司取得政策性优惠贷款贴息的，区分财政将贴息资金拨付给贷款银行和财政将贴息资金直接拨付给本公司两种情况，分别按照以下原则进行会计处理：

(1) 财政将贴息资金拨付给贷款银行，由贷款银行以政策性优惠利率向本公司提供贷款的，本公司以实际收到的借款金额作为借款的入账价值，按照借款本金和该政策性优惠利率计算相关借款费用。

(2) 财政将贴息资金直接拨付给本公司，本公司将对应的贴息冲减相关借款费用。

本公司已确认的政府补助需要退回的，在需要退回的当期分情况按照以下规定进行会计处理：

- 1) 初始确认时冲减相关资产账面价值的，调整资产账面价值。
- 2) 存在相关递延收益的，冲减相关递延收益账面余额，超出部分计入当期损益。
- 3) 属于其他情况的，直接计入当期损益。

37、递延所得税资产/递延所得税负债

√适用 □不适用

本公司递延所得税资产和递延所得税负债根据资产和负债的计税基础与其账面价值的差额（暂时性差异）计算确认。对于按照税法规定能够于以后年度抵减应纳税所得额的可抵扣亏损，确认相应的递延所得税资产。对于商誉的初始确认产生的暂时性差异，不确认相应的递延所得税负债。对于既不影响会计利润也不影响应纳税所得额（或可抵扣亏损）的非企业合并的交易中产生的资产或负债的初始确认形成的暂时性差异，不确认相应的递延所得税资产和递延所得税负债。于资产负债表日，递延所得税资产和递延所得税负债，按照预期收回该资产或清偿该负债期间的适用税率计量。

本公司以很可能取得用来抵扣可抵扣暂时性差异、可抵扣亏损和税款抵减的未来应纳税所得额为限，确认递延所得税资产。

38、租赁

√适用 □不适用

租赁，是指在一定期间内，出租人将资产的使用权让与承租人以获取对价的合同。在合同开始日，本公司评估合同是否为租赁或者包含租赁。如果合同一方让渡了在一定期间内控制一项或多项已识别资产使用的权利以换取对价，则该合同为租赁或者包含租赁。为确定合同是否让渡了在一定期间内控制已识别资产使用的权利，本公司评估合同中的客户是否有权获得在使用期间内因使用已识别资产所产生的几乎全部经济利益，并有权在该使用期间主导已识别资产的使用。

合同中同时包含多项单独租赁的，本公司将合同予以分拆，并分别各项单独租赁进行会计处理。合同中同时包含租赁和非租赁部分的，本公司将租赁和非租赁部分分拆后进行会计处理。

作为承租方对短期租赁和低价值资产租赁进行简化处理的判断依据和会计处理方法

√适用 □不适用

1) 租赁确认

在租赁期开始日，本公司对租赁确认使用权资产和租赁负债。使用权资产和租赁负债的确认和计量参见本报告第十节、五、“39（1）使用权资产”以及“（2）租赁负债”。

2) 租赁变更

租赁变更，是指原合同条款之外的租赁范围、租赁对价、租赁期限的变更，包括增加或终止一项或多项租赁资产的使用权，延长或缩短合同规定的租赁期等。租赁变更生效日，是指双方就租赁变更达成一致的日期。

租赁发生变更且同时符合下列条件的，本公司将该租赁变更作为一项单独租赁进行会计处理：①该租赁变更通过增加一项或多项租赁资产的使用权而扩大了租赁范围或延长了租赁期限；②增加的对价与租赁范围扩大部分或租赁期限延长部分的单独价格按该合同情况调整后的金额相当。

租赁变更未作为一项单独租赁进行会计处理的，在租赁变更生效日，本公司按照租赁准则有关规定对变更后合同的对价进行分摊，重新确定变更后的租赁期；并采用修订后的折现率对变更后的租赁付款额进行折现，以重新计量租赁负债。在计算变更后租赁付款额的现值时，本公司采用剩余租赁期间的租赁内含利率作为折现率；无法确定剩余租赁期间的租赁内含利率的，本公司采用租赁变更生效日的承租人增量借款利率作为折现率。就上述租赁负债调整的影响，本公司区分以下情形进行会计处理：①租赁变更导致租赁范围缩小或租赁期缩短的，承租人应当调减使用权资产的账面价值，并将部分终止或完全终止租赁的相关利得或损失计入当期损益。②其他租赁变更导致租赁负债重新计量的，承租人相应调整使用权资产的账面价值。

3) 短期租赁和低价值资产租赁

对于租赁期不超过 12 个月的短期租赁和单项租赁资产为全新资产时价值较低的低价值资产租赁，本公司选择不确认使用权资产和租赁负债。本公司将短期租赁和低价值资产租赁的租赁付款额，在租赁期内各个期间按照直线法计入当期损益。

作为出租方的租赁分类标准和会计处理方法

√适用 □不适用

在（1）评估的该合同为租赁或包含租赁的基础上，本公司作为出租人，在租赁开始日，将租赁分为融资租赁和经营租赁。

如果一项租赁实质上转移了与租赁资产所有权有关的几乎全部风险和报酬，出租人将该项租赁分类为融资租赁，除融资租赁以外的其他租赁分类为经营租赁。

一项租赁存在下列一种或多种情形的，本公司通常将其分类为融资租赁：①在租赁期届满时，租赁资产的所有权转移给承租人；②承租人有购买租赁资产的选择权，所订立的购买价款与预计行使选择权时租赁资产的公允价值相比足够低，因而在租赁开始日就可以合理确定承租人将行使该选择权；③资产的所有权虽然不转移，但租赁期占租赁资产使用寿命的大部分（不低于租赁资产使用寿命的 75%）；④在租赁开始日，租赁收款额的现值几乎相当于租赁资产的公允价值（不低于租赁资产公允价值的 90%。）；⑤租赁资产性质特殊，如果不作较大改造，只有承租人才能使用。一项租赁存在下列一项或多项迹象的，本公司也可能将其分类为融资租赁：①若承租人撤销租赁，撤销租赁对出租人造成的损失由承租人承担；②资产余值的公允价值波动所产生的利得或损失归属于承租人；③承租人有能力以远低于市场水平的租金继续租赁至下一期间。

1) 经营租赁的会计处理**租金的处理**

在租赁期内各个期间，本公司采用直线法将经营租赁的租赁收款额确认为租金收入。

提供的激励措施

提供免租期的，本公司将租金总额在不扣除免租期的整个租赁期内，按直线法进行分配，免租期内应当确认租金收入。本公司承担了承租人某些费用的，将该费用自租金收入总额中扣除，按扣除后的租金收入余额在租赁期内进行分配。

初始直接费用

本公司发生的与经营租赁有关的初始直接费用应当资本化至租赁标的资产的成本，在租赁期内按照与租金收入相同的确认基础分期计入当期损益。

折旧

对于经营租赁资产中的固定资产，本公司采用类似资产的折旧政策计提折旧；对于其他经营租赁资产，采用系统合理的方法进行摊销。

可变租赁付款额

本公司取得的与经营租赁有关的未计入租赁收款额的可变租赁付款额，在实际发生时计入当期损益。

经营租赁的变更

经营租赁发生变更的，本公司自变更生效日开始，将其作为一项新的租赁进行会计处理，与变更前租赁有关的预收或应收租赁收款额视为新租赁的收款额。

39、其他重要的会计政策和会计估计

√适用 □不适用

(1) 使用权资产

使用权资产，是指本公司作为承租人可在租赁期内使用租赁资产的权利。

1) 初始计量

在租赁期开始日，本公司按照成本对使用权资产进行初始计量。该成本包括下列四项：①租赁负债的初始计量金额；②在租赁期开始日或之前支付的租赁付款额，存在租赁激励的，扣除已享受的租赁激励相关金额；③发生的初始直接费用，即为达成租赁所发生的增量成本；④为拆卸及移除租赁资产、复原租赁资产所在场地或将租赁资产恢复至租赁条款约定状态预计将发生的成本，属于为生产存货而发生的除外。

2) 后续计量

在租赁期开始日后，本公司采用成本模式对使用权资产进行后续计量，即以成本减累计折旧及累计减值损失计量使用权资产，本公司按照租赁准则有关规定重新计量租赁负债的，相应调整使用权资产的账面价值。

使用权资产的折旧

自租赁期开始日起，本公司对使用权资产计提折旧。使用权资产通常自租赁期开始的当月计提折旧。计提的折旧金额根据使用权资产的用途，计入相关资产的成本或者当期损益。

本公司在确定使用权资产的折旧方法时，根据与使用权资产有关的经济利益的预期消耗方式做出决定，以直线法对使用权资产计提折旧。

本公司在确定使用权资产的折旧年限时，遵循以下原则：能够合理确定租赁期届满时取得租赁资产所有权的，在租赁资产剩余使用寿命内计提折旧；无法合理确定租赁期届满时能够取得租赁资产所有权的，在租赁期与租赁资产剩余使用寿命两者孰短的期间内计提折旧。

使用权资产的减值

如果使用权资产发生减值，本公司按照扣除减值损失之后的使用权资产的账面价值，进行后续折旧。

(2) 租赁负债

1) 初始计量

本公司按照租赁期开始日尚未支付的租赁付款额的现值对租赁负债进行初始计量。

■ 租赁付款额

租赁付款额，是指本公司向出租人支付的与在租赁期内使用租赁资产的权利相关的款项，包括：①固定付款额及实质固定付款额，存在租赁激励的，扣除租赁激励相关金额；②取决于指数或比率的可变租赁付款额，该款项在初始计量时根据租赁期开始日的指数或比率确定；③本公司合理确定将行使购买选择权时，购买选择权的行权价格；④租赁期反映出本公司将行使终止租赁选择权时，行使终止租赁选择权需支付的款项；⑤根据本公司提供的担保余值预计应支付的款项。

2) 折现率

在计算租赁付款额的现值时，本公司采用租赁内含利率作为折现率，该利率是指使出租人的租赁收款额的现值与未担保余值的现值之和等于租赁资产公允价值与出租人的初始直接费用之和的利率。本公司因无法确定租赁内含利率，采用增量借款利率作为折现率。该增量借款利率，是指本公司在类似经济环境下为获得与使用权资产价值接近的资产，在类似期间以类似抵押条件借入资金须支付的利率。该利率与下列事项相关：①本公司自身情况，即集团的偿债能力和信用状况；②“借款”的期限，即租赁期；③“借入”资金的金额，即租赁负债的金额；④“抵押条件”，即标的资产的性质和质量；⑤经济环境，包括承租人所处的司法管辖区、计价货币、合同签订时间等。本公司以银行贷款利率为基础，考虑上述因素进行调整而得出该增量借款利率。

2) 后续计量

在租赁期开始日后，本公司按以下原则对租赁负债进行后续计量：①确认租赁负债的利息时，增加租赁负债的账面金额；②支付租赁付款额时，减少租赁负债的账面金额；③因重估或租赁变更等原因导致租赁付款额发生变动时，重新计量租赁负债的账面价值。

本公司按照固定的周期性利率计算租赁负债在租赁期内各期间的利息费用，并计入当期损益，但应当资本化的除外。周期性利率是指本公司对租赁负债进行初始计量时所采用的折现率，或者因租赁付款额发生变动或因租赁变更而需按照修订后的折现率对租赁负债进行重新计量时，本公司所采用的修订后的折现率。

3) 重新计量

在租赁期开始日后，发生下列情形时，本公司按照变动后租赁付款额的现值重新计量租赁负债，并相应调整使用权资产的账面价值。使用权资产的账面价值已调减至零，但租赁负债仍需进一步调减的，本公司将剩余金额计入当期损益。①实质固定付款额发生变动（该情形下，采用原折现率折现）；②担保余值预计的应付金额发生变动（该情形下，采用原折现率折现）；③用于确定租赁付款额的指数或比率发生变动（该情形下，采用修订后的折现率折现）；④购买选择权的评估结果发生变化（该情形下，采用修订后的折现率折现）；⑤续租选择权或终止租赁选择权的评估结果或实际行使情况发生变化（该情形下，采用修订后的折现率折现）。

40、重要会计政策和会计估计的变更

(1). 重要会计政策变更

√适用 □不适用

2023年10月，财政部发布了《企业会计准则解释第17号》（财会[2023]21号），其内容涵盖了流动负债与非流动负债的划分、供应商融资安排的披露以及售后租回交易的会计处理三个方面，自2024年1月1日起施行。本公司本年度执行以上准则解释，对财务报表无重大影响，不涉及追溯调整。

2024年12月，财政部发布了《企业会计准则解释第18号》（财会[2024]24号），其中明确了对于不属于单项履约义务的保证类质量保证，企业应当根据《企业会计准则第13号——或有事项》有关规定，按确定的预计负债金额，借记“主营业务成本”、“其他业务成本”等科目，贷记“预计负债”科目，并相应在利润表中的“营业成本”和资产负债表中的“其他流动负债”、“一年内到期的非流动负债”、“预计负债”等项目列示。根据上述要求，本公司对现行的会计政策进行追溯调整，并自2024年1月1日起执行。执行上述会计政策对2023年度利润表的影响如下：

单位：元币种：人民币

项目	2023年 (调整后)	2023年度 (调整前)	调整数
营业成本	10,651,787,952.34	10,644,264,726.40	7,523,225.94

项目	2023 年 (调整后)	2023 年度 (调整前)	调整数
销售费用	207,772,035.26	215,295,261.20	-7,523,225.94

(2). 重要会计估计变更

□适用 √不适用

(3). 2024 年起首次执行新会计准则或准则解释等涉及调整首次执行当年年初的财务报表

□适用 √不适用

41、其他

□适用 √不适用

六、税项

1、主要税种及税率

主要税种及税率情况

√适用 □不适用

税种	计税依据	税率
增值税	销售货物、提供应税劳务的金额	13%、9%、6%、5%、3%、1%
消费税	两轮摩托车、三轮摩托车整车收入	气缸容量 250 毫升，税率 3%；气缸容量 250 毫升以上，税率 10%
城市维护建设税	应纳流转税额	7%、5%
教育费附加	应纳流转税额	3%
地方教育费附加	应纳流转税额	2%
房产税	自用房产以房产原值的 70%；出租房产以租赁收入	1.2%、12%

存在不同企业所得税税率纳税主体的，披露情况说明

√适用 □不适用

纳税主体名称	所得税税率 (%)	备注
本公司	25%	
隆鑫机车、隆鑫发动机、重庆隆鑫压铸有限公司（以下简称隆鑫压铸）、重庆隆鑫进出口有限公司（以下简称隆鑫进出口）、重庆莱特威汽车零部件有限公司（以下简称重庆莱特威）、重庆赛益塑胶有限公司（以下简称赛益塑胶）	15%	西部大开发优惠
河南隆鑫机车有限公司（以下简称河南隆鑫）、广州威能、广东隆鑫机车有限公司（以下简称广东隆鑫）、珠海隆华直升机科技有限公司（以下简称珠海隆华）、遵义金业机械铸造有限公司（以下简称遵义金业）	15%	高新技术企业优惠
重庆领直航科技有限公司（以下简称重庆领直航）、重庆隆鑫通航发动机制造有限公司（以下简称通航发动机）、广州康动机电工程有限公司（以下简称康动机电）、重庆宝鑫镀装科技有限公司（以下简称宝鑫镀装）、北京三步传美科技有限公司（以下简称三步传美）、北京普洛克、海南游隼科技发展有限责任公司（以下简称海南游隼）、宁波伊鸿科技有限公司（以下简称宁波伊	5%	小微企业

鸿)、重庆讯电达数字能源科技有限公司(以下简称重庆讯电达)、浙江隆鑫机车有限公司(以下简称浙江隆鑫)		
南京隆鑫科技有限公司(以下简称南京隆鑫科技)、重庆隆鑫新能源科技有限公司(以下简称隆鑫新能源)、南京隆尼精密机械有限公司(以下简称南京隆尼)	25%	
超能(香港)国际有限公司(以下简称超能香港)	16.5%	
意大利 CMD	24%	
	3.9%	大区所得税
隆越通用电力科技有限公司(以下简称隆越公司)	20%	

2、 税收优惠

适用 不适用

(1) 西部大开发税收优惠政策

根据财政部、海关总署、国家税务总局《关于深入实施西部大开发战略有关税收政策问题的通知》(财税[2011]58号)和国家税务总局《关于深入实施西部大开发战略有关企业所得税问题的公告》(国家税务总局公告[2012]12号)、国家税务总局《关于发布修订后的〈企业所得税优惠政策事项办理办法〉的公告》(国家税务总局公告[2018]23号)的规定,隆鑫机车、隆鑫发动机、隆鑫压铸、隆鑫进出口、重庆莱特威、赛益塑胶各公司管理层认为,各自公司符合西部大开发税收优惠政策,2024年度企业所得税按西部大开发优惠税率15%计缴。

(2) 高新技术企业税收优惠政策

根据《高新技术企业认定管理办法》(国科发火[2008]172号)和《高新技术企业认定管理工作指引》(国科发火[2016]195号)的有关规定,河南隆鑫及广州威能、广东隆鑫、珠海隆华、遵义金业分别经河南省、广东省、贵州省高新技术企业认定管理工作领导小组办公室认定为高新技术企业。根据国家税务总局《关于发布修订后的〈企业所得税优惠政策事项办理办法〉的公告》(国家税务总局公告[2018]23号)的规定,以上各公司管理层认为,各自公司属于高新技术企业,2024年度企业所得税按高新技术企业优惠税率15%计缴。

(3) 根据《财政部、税务总局关于进一步实施小微企业所得税优惠政策的公告》(财税[2022]13号),自2022年1月1日至2024年12月31日,对小型微利企业年应纳税所得额超过100万元但不超过300万元的部分,减按25%计入应纳税所得额,按20%的税率缴纳企业所得税。根据《财政部、税务总局关于小微企业和个体工商户所得税优惠政策的公告》(财税[2023]6号),自2023年1月1日至2024年12月31日,对小型微利企业年应纳税所得额不超过100万元的部分,减按25%计入应纳税所得额,按20%的税率缴纳企业所得税。重庆领直航、通航发动机、康动机电、宝鑫镀装、北京三步传美、北京普洛克、海南游隼、宁波伊鸿、重庆讯电达、浙江隆鑫各公司管理层认为,各自公司符合小型微利企业条件,2024年企业所得税按小微企业优惠税率计缴。

(4) 根据越南相关优惠政策,隆越公司享有企业所得税优惠政策为两免四减半(即头两年免税,随后四年减50%);税收减免时间自隆越公司取得应税收入的第一年算起(连续计算),若前三年未取得应税收入的,则税收减免时间自隆越公司取得收入的第四年算起。

3、 其他

适用 不适用

七、合并财务报表项目注释

下列所披露的财务报表数据,除特别注明之外,“年初”系指2024年1月1日,“年末”系指2024年12月31日,“本年”系指2024年1月1日至12月31日,“上年”系指2023年1月1日至12月31日,货币单位为人民币元。

1、货币资金

√适用 □不适用

单位：元币种：人民币

项目	期末余额	期初余额
库存现金	33,151.88	30,994.25
银行存款	5,939,584,035.55	4,639,679,558.88
其他货币资金	820,044,852.04	908,069,944.69
合计	6,759,662,039.47	5,547,780,497.82
其中：存放在境外的款项总额	142,113,208.44	67,957,602.65

其他说明：

使用受到限制的货币资金

单位：元币种人民币

项目	年末余额	年初余额
银行定期存款	47,200,000.00	47,200,000.00
银行保证金	803,630,849.13	737,973,088.00
合计	850,830,849.13	785,173,088.00

2、交易性金融资产

√适用 □不适用

单位：元币种：人民币

项目	期末余额	期初余额	指定理由和依据
以公允价值计量且其变动计入当期损益的金融资产	86,158.33	55,703,895.61	/
其中：			
理财产品及基金	86,158.33	84,510.61	/
合计	86,158.33	55,703,895.61	/

其他说明：

√适用 □不适用

(1) 本公司年末交易性金融资产，系本公司购买的嘉实基金管理有限公司嘉实快线基金年末余额 86,158.33 元。

(2) 本公司交易性金融资产较上年减少 55,617,737.28 元，减少 99.85%，主要系本年收回证券投资 55,617,737.28 元所致。

3、衍生金融资产

□适用 √不适用

4、应收票据

(1). 应收票据分类列示

√适用 □不适用

单位：元币种：人民币

项目	期末余额	期初余额
银行承兑票据	16,211,259.49	34,642,498.10

商业承兑票据	1,684,800.00	773,100.00
合计	17,896,059.49	35,415,598.10

(2). 期末公司已质押的应收票据

适用 不适用

(3). 期末公司已背书或贴现且在资产负债表日尚未到期的应收票据

适用 不适用

单位：元币种：人民币

项目	期末终止确认金额	期末未终止确认金额
银行承兑票据	0.00	5,141,600.00
合计	0.00	5,141,600.00

(4). 按坏账计提方法分类披露

适用 不适用

单位：元币种：人民币

类别	期末余额					期初余额				
	账面余额		坏账准备		账面价值	账面余额		坏账准备		账面价值
	金额	比例 (%)	金额	计提比例 (%)		金额	比例 (%)	金额	计提比例 (%)	
按组合计提坏账准备	18,058,324.20	100%	162,264.71	0.90%	17,896,059.49	35,415,598.10	100%			35,415,598.10
合计	18,058,324.20	100%	162,264.71	0.90%	17,896,059.49	35,415,598.10	100%		/	35,415,598.10

按单项计提坏账准备：

适用 不适用

按组合计提坏账准备：

适用 不适用

按预期信用损失一般模型计提坏账准备

适用 不适用

对本期发生损失准备变动的应收票据账面余额显著变动的情况说明：

适用 不适用

(5). 坏账准备的情况

适用 不适用

其中本期坏账准备收回或转回金额重要的：

适用 不适用

(6). 本期实际核销的应收票据情况

□适用 √不适用

其中重要的应收票据核销情况：

□适用 √不适用

应收票据核销说明：

□适用 √不适用

其他说明：

□适用 √不适用

5、 应收账款**(1). 按账龄披露**

√适用 □不适用

单位：元币种：人民币

账龄	期末账面余额	期初账面余额
1 年以内		
其中：1 年以内分项		
3 个月以内	1,447,395,700.35	985,300,837.50
3 个月-1 年	87,486,877.07	77,263,232.88
1 年以内小计	1,534,882,577.42	1,062,564,070.38
1 至 2 年	57,182,766.28	86,824,046.56
2 至 3 年	72,189,693.10	71,409,459.66
3 至 4 年	47,348,225.93	52,269,114.03
4 至 5 年	48,506,860.25	144,178,442.70
5 年以上	194,625,707.61	52,553,844.06
合计	1,954,735,830.59	1,469,798,977.39

(2). 按坏账计提方法分类披露

√适用 □不适用

单位：元币种：人民币

类别	期末余额					期初余额				
	账面余额		坏账准备		账面价值	账面余额		坏账准备		账面价值
	金额	比例 (%)	金额	计提比例 (%)		金额	比例 (%)	金额	计提比例 (%)	
按单项计提坏账准备	383,818,060.14	19.64	343,192,666.08	89.42	40,625,394.06	253,125,185.53	17.22	253,125,185.53	100.00	
其中：										
单项金额重大并单项计提	374,019,183.49	19.14	333,393,789.43	89.14	40,625,394.06	243,001,012.32	16.53	243,001,012.32	100.00	
单项金额不重大但单项计提	9,798,876.65	0.50	9,798,876.65	100.00	-	10,124,173.21	0.69	10,124,173.21	100.00	
按组合计提坏账准备	1,570,917,770.45	80.36	23,268,251.81	1.48	1,547,649,518.64	1,216,673,791.86	82.78	43,101,070.46	3.54	1,173,572,721.40
其中：										
按账龄组合计提	1,570,917,770.45	80.36	23,268,251.81	1.48	1,547,649,518.64	1,216,673,791.86	82.78	43,101,070.46	3.54	1,173,572,721.40
合计	1,954,735,830.59	100.00	366,460,917.89	18.75	1,588,274,912.70	1,469,798,977.39	100.00	296,226,255.99	20.15	1,173,572,721.40

按单项计提坏账准备:

√适用 □不适用

单位: 元币种: 人民币

名称	期末余额			
	账面余额	坏账准备	计提比例 (%)	计提理由
单位 1	42,420,104.46	9,860,576.98	23.25	预计难以全额收回
单位 2	23,671,563.04	21,135,000.00	89.28	预计难以全额收回
单位 3	27,743,093.54	23,720,300.00	85.50	预计难以全额收回
杭州全荣科技有限公司	23,036,560.00	23,036,560.00	100.00	预计难以收回
上海艾临科智能科技有限公司等 171 家	266,946,739.10	265,440,229.10	99.44	预计难以全额收回
合计	383,818,060.14	343,192,666.08	89.42	/

按单项计提坏账准备的说明:

□适用 √不适用

按组合计提坏账准备:

√适用 □不适用

组合计提项目: 按账龄组合计提

单位: 元币种: 人民币

名称	期末余额		
	应收账款	坏账准备	计提比例 (%)
3 个月以内	1,445,131,038.77		0
3 个月-1 年	80,092,083.99	4,004,604.21	5
1-2 年	14,150,540.62	1,415,054.07	10
2-3 年	13,886,073.82	2,777,214.76	20
3-4 年	3,348,778.24	1,674,389.15	50
4-5 年	4,561,326.93	3,649,061.54	80
5 年以上	9,747,928.08	9,747,928.08	100
合计	1,570,917,770.45	23,268,251.81	

按组合计提坏账准备的说明:

□适用 √不适用

按预期信用损失一般模型计提坏账准备

√适用 □不适用

单位: 元币种: 人民币

坏账准备	第一阶段	第二阶段	第三阶段	合计
	未来12个月预期信用损失	整个存续期预期信用损失(未发生信用减值)	整个存续期预期信用损失(已发生信用减值)	
2024年1月1日余额	43,101,070.46	253,125,185.53		296,226,255.99
2024年1月1日余额在				

本期				
—转入第二阶段				
—转入第三阶段				
—转回第二阶段				
—转回第一阶段				
本期计提	- 19,832,824.53	92,314,129.92		72,481,305.39
本期转回		2,092,604.22		2,092,604.22
本期转销				
本期核销		533,925.02		533,925.02
其他变动	5.88	379,879.87		379,885.75
2024年12月31日余额	23,268,251.81	343,192,666.08		366,460,917.89

对本期发生损失准备变动的应收账款账面余额显著变动的情况说明：

适用 不适用

(3). 坏账准备的情况

适用 不适用

单位：元币种：人民币

类别	期初余额	本期变动金额				期末余额
		计提	收回或转回	转销或核销	其他变动	
按单项计提	253,125,185.53	92,314,129.92	2,092,604.22	533,925.02	379,879.87	343,192,666.08
按组合计提	43,101,070.46	-19,832,824.53			5.88	23,268,251.81
合计	296,226,255.99	72,481,305.39	2,092,604.22	533,925.02	379,885.75	366,460,917.89

其中本期坏账准备收回或转回金额重要的：

适用 不适用

单位：元币种：人民币

单位名称	收回或转回金额	转回原因	收回方式	确定原坏账准备计提比例的依据及其合理性
广州市美林基业文化发展有限公司 / 广州市美林基业投资有限公司	500,000.00	收回款项	货币资金	
中国建筑一局（集团）有限公司	429,784.20	收回款项	货币资金	
中建二局第二建筑工程有限公司	334,594.10	收回款项	货币资金	
华西能源工业股份有限公司	300,000.00	收回款项	货币资金	
广州珠江侨都房地产有限公司	104,563.27	收回款项	货币资金	
合计	1,668,941.57	/	/	/

(4). 本期实际核销的应收账款情况

适用 不适用

单位：元币种：人民币

项目	核销金额
实际核销的应收账款	533,925.02

其中重要的应收账款核销情况

√适用 □不适用

单位：元币种：人民币

单位名称	应收账款性质	核销金额	核销原因	履行的核销程序	款项是否由关联交易产生
重庆双庆产业集团有限公司	货款	383,208.30	无法追溯其所欠债务	管理层审批	否
河南嘉陵三轮摩托车有限公司	货款	150,716.72	无法追溯其所欠债务	管理层审批	否
合计	/	533,925.02	/	/	/

应收账款核销说明：

□适用 √不适用

(5). 按欠款方归集的期末余额前五名的应收账款和合同资产情况

√适用 □不适用

单位：元币种：人民币

单位名称	应收账款期末余额	合同资产期末余额	应收账款和合同资产期末余额	占应收账款和合同资产期末余额合计数的比例(%)	坏账准备期末余额
单位 1	139,861,372.37	0	139,861,372.37	7.16	
单位 2	136,386,917.84	0	136,386,917.84	6.98	811,590.85
单位 3	135,875,495.03	0	135,875,495.03	6.95	661,793.03
单位 4	99,666,902.13	0	99,666,902.13	5.10	
单位 5	69,539,977.01	0	69,539,977.01	3.55	
合计	581,330,664.38	0	581,330,664.38	29.74	1,473,383.88

其他说明：

√适用 □不适用

(6) 因金融资产转移而终止确认的应收账款

本公司子公司南京隆尼与美国银行有限公司上海分行于 2022 年 5 月 16 日签订了应收账款保理协议，本年以不带追索权的形式转让了对诺玛科（南京）汽车零部件有限公司应收账款 42,669,633.72 元，取得回款净额 42,583,663.89 元。

6、合同资产

(1). 合同资产情况

√适用 □不适用

单位：元币种：人民币

项目	期末余额			期初余额		
	账面余额	坏账准备	账面价值	账面余额	坏账准备	账面价值
应收质保金	2,654,178.64	1,059,266.35	1,594,912.29	8,022,010.73	820,535.17	7,201,475.56
合计	2,654,178.64	1,059,266.35	1,594,912.29	8,022,010.73	820,535.17	7,201,475.56

(2). 报告期内账面价值发生重大变动的金额和原因

适用 不适用

(3). 按坏账计提方法分类披露

√适用 □不适用

单位：元币种：人民币

类别	期末余额					期初余额				
	账面余额		坏账准备		账面价值	账面余额		坏账准备		账面价值
	金额	比例 (%)	金额	计提比例 (%)		金额	比例 (%)	金额	计提比例 (%)	
按单项计提坏账准备	660,552.70	24.89	660,552.70	100.00		300,148.26	3.74	300,148.26	100.00	
其中：										
单项金额不重大但单项计提	660,552.70	24.89	660,552.70	100.00		300,148.26	3.74	300,148.26	100.00	
按组合计提坏账准备	1,993,625.94	75.11	398,713.65	20.00	1,594,912.29	7,721,862.47	96.26	520,386.91	6.74	7,201,475.56
其中：										
按账龄组合计提	1,993,625.94	75.11	398,713.65	20.00	1,594,912.29	7,721,862.47	96.26	520,386.91	6.74	7,201,475.56
合计	2,654,178.64	100.00	1,059,266.35	39.91	1,594,912.29	8,022,010.73	100.00	820,535.17	10.23	7,201,475.56

按单项计提坏账准备:

√适用 □不适用

单位:元币种:人民币

名称	期末余额			
	账面余额	坏账准备	计提比例 (%)	计提理由
林芝珠江装饰有限公司	198,548.24	198,548.24	100.00	预计难以收回
宁波齐采联建材有限公司	147,918.98	147,918.98	100.00	预计难以收回
广州绿港房地产开发有限公司	68,318.88	68,318.88	100.00	预计难以收回
广州绿龙房地产开发有限公司	67,605.31	67,605.31	100.00	预计难以收回
珠海珠江帝景投资有限公司等 8 家	178,161.29	178,161.29	100.00	预计难以收回
合计	660,552.70	660,552.70	100.00	/

按单项计提坏账准备的说明:

□适用 √不适用

按组合计提坏账准备:

√适用 □不适用

组合计提项目:按账龄组合计提

单位:元币种:人民币

名称	期末余额		
	合同资产	坏账准备	计提比例 (%)
3 个月以内			0
3 个月-1 年	309,182.60	15,459.13	5
1-2 年	786,097.28	78,609.72	10
2-3 年	481,760.78	96,352.16	20
3-4 年	416,585.28	208,292.64	50
合计	1,993,625.94	398,713.65	

按组合计提坏账准备的说明

□适用 √不适用

按预期信用损失一般模型计提坏账准备

□适用 □不适用

单位:元币种:人民币

坏账准备	第一阶段	第二阶段	第三阶段	合计
	未来12个月预期信用损失	整个存续期预期信用损失 (未发生信用减值)	整个存续期预期信用损失 (已发生信用减值)	
2024年1月1日余额	520,386.91	300,148.26		820,535.17
2024年1月1日余额在本期				
--转入第二阶段				
--转入第三阶段				
--转回第二阶段				
--转回第一阶段				
本期计提	-121,673.26	360,404.44		238,731.18
本期转回				
本期转销				
本期核销				

其他变动			
2024年12月31日余额	398,713.65	660,552.70	1,059,266.35

对本期发生损失准备变动的合同资产账面余额显著变动的情况说明：

适用 不适用

(4). 本期合同资产计提坏账准备情况

适用 不适用

单位：元币种：人民币

项目	期初余额	本期变动金额				期末余额	原因
		本期计提	本期收回或转回	本期转销/核销	其他变动		
按单项计提	300,148.26	360,404.44				660,552.70	
按组合计提	520,386.91	-121,673.26				398,713.65	
合计	820,535.17	238,731.18				1,059,266.35	/

其中本期坏账准备收回或转回金额重要的：

适用 不适用

(5). 本期实际核销的合同资产情况

适用 不适用

其中重要的合同资产核销情况

适用 不适用

合同资产核销说明：

适用 不适用

其他说明：

适用 不适用

7、 应收款项融资

(1). 应收款项融资分类列示

适用 不适用

单位：元币种：人民币

项目	期末余额	期初余额
应收票据	419,673,577.73	349,724,023.40
合计	419,673,577.73	349,724,023.40

(2). 期末公司已质押的应收款项融资

适用 不适用

单位：元币种：人民币

项目	期末已质押金额
银行承兑汇票	1,178,165.91
合计	1,178,165.91

(3). 期末公司已背书或贴现且在资产负债表日尚未到期的应收款项融资

□适用 □不适用

单位：元币种：人民币

项目	期末终止确认金额	期末未终止确认金额
银行承兑汇票	2,875,483,321.36	
合计	2,875,483,321.36	

(4). 按坏账计提方法分类披露

√适用 □不适用

单位：元币种：人民币

类别	期末余额				期初余额					
	账面余额		坏账准备		账面余额		坏账准备		账面价值	
	金额	比例 (%)	金额	计提比例 (%)	金额	比例 (%)	金额	计提比例 (%)		
按组合计提坏账准备	419,673,577.73	100%			419,673,577.73	349,724,023.40	100%			349,724,023.40
合计	419,673,577.73	100%			419,673,577.73	349,724,023.40	100%			349,724,023.40

按单项计提坏账准备：

□适用 √不适用

按单项计提坏账准备的说明：

□适用 √不适用

按组合计提坏账准备：

□适用 √不适用

按预期信用损失一般模型计提坏账准备

□适用 √不适用

对本期发生损失准备变动的应收款项融资账面余额显著变动的情况说明：

□适用 √不适用

(5). 坏账准备的情况

□适用 √不适用

其中本期坏账准备收回或转回金额重要的：

□适用 √不适用

(6). 本期实际核销的应收款项融资情况

□适用 √不适用

其中重要的应收款项融资核销情况

□适用 √不适用

核销说明：

□适用 √不适用

(7). 应收款项融资本期增减变动及公允价值变动情况：

√适用 □不适用

系银行承兑汇票，其剩余期限较短，账面余额与公允价值相近。

(8). 其他说明

□适用 √不适用

8、预付款项**(1). 预付款项按账龄列示**

√适用 □不适用

单位：元币种：人民币

账龄	期末余额		期初余额	
	金额	比例 (%)	金额	比例 (%)
1 年以内	79,746,125.29	99.42	56,347,491.18	99.38
1 至 2 年	376,772.16	0.47	110,374.47	0.19
2 至 3 年	3,707.20	0.00	166,562.63	0.29
3 年以上	90,662.35	0.11	80,278.77	0.14
合计	80,217,267.00	100.00	56,704,707.05	100.00

账龄超过 1 年且金额重要的预付款项未及时结算原因的说明：

无

(2). 按预付对象归集的期末余额前五名的预付款情况

√适用 □不适用

单位：元币种：人民币

单位名称	期末余额	占预付款项期末余额合计数的比例 (%)
单位 1	11,931,386.23	14.87
单位 2	8,599,043.08	10.72
单位 3	6,080,000.00	7.58
单位 4	4,140,832.45	5.16
单位 5	4,070,782.90	5.07
合计	34,822,044.66	43.40

其他说明：

□适用 √不适用

9、其他应收款**项目列示**

√适用 □不适用

单位：元币种：人民币

项目	期末余额	期初余额
应收利息	22,512,850.62	19,533,039.58
其他应收款	297,270,297.41	196,952,918.52
合计	319,783,148.03	216,485,958.10

其他说明：

□适用 √不适用

应收利息**(1). 应收利息分类**

□适用 □不适用

单位：元币种：人民币

项目	期末余额	期初余额
定期存款	22,512,850.62	19,533,039.58
合计	22,512,850.62	19,533,039.58

(2). 重要逾期利息

□适用 √不适用

(3). 按坏账计提方法分类披露

□适用 √不适用

按单项计提坏账准备：

□适用 √不适用

按单项计提坏账准备的说明：

□适用 √不适用

按组合计提坏账准备：

□适用 √不适用

(4). 按预期信用损失一般模型计提坏账准备

□适用 √不适用

对本期发生损失准备变动的应收利息账面余额显著变动的情况说明：

□适用 √不适用

(5). 坏账准备的情况

□适用 √不适用

其中本期坏账准备收回或转回金额重要的：

适用 不适用

(6). 本期实际核销的应收利息情况

适用 不适用

其中重要的应收利息核销情况

适用 不适用

核销说明：

适用 不适用

其他说明：

适用 不适用

应收股利

(1). 应收股利

适用 不适用

(2). 重要的账龄超过 1 年的应收股利

适用 不适用

(3). 按坏账计提方法分类披露

适用 不适用

(4). 按预期信用损失一般模型计提坏账准备

适用 不适用

对本期发生损失准备变动的应收股利账面余额显著变动的情况说明：

适用 不适用

(5). 坏账准备的情况

适用 不适用

其中本期坏账准备收回或转回金额重要的：

适用 不适用

(6). 本期实际核销的应收股利情况

适用 不适用

其中重要的应收股利核销情况

适用 不适用

核销说明：

适用 不适用

其他应收款

(1). 按账龄披露

√适用 □不适用

单位：元币种：人民币

账龄	期末账面余额	期初账面余额
1 年以内		
其中：1 年以内分项		
3 个月以内	285,036,768.64	167,774,837.06
3 个月-1 年	2,165,323.19	3,260,020.67
1 年以内小计	287,202,091.83	171,034,857.73
1 至 2 年	2,431,146.15	4,339,771.77
2 至 3 年	3,341,365.38	4,494,849.46
3 至 4 年	636,127.94	41,228,066.62
4 至 5 年	33,172,775.16	3,575,972.65
5 年以上	6,952,985.89	3,107,633.00
合计	333,736,492.35	227,781,151.23

(2). 按款项性质分类情况

√适用 □不适用

单位：元币种：人民币

款项性质	期末账面余额	期初账面余额
出口退税款	267,991,196.57	149,976,724.37
资产处置款	23,144,500.00	30,144,500.00
保证金及押金	13,941,320.77	13,654,560.97
代收代付款项	8,727,553.79	13,577,185.38
预付款项	5,820,851.63	5,150,295.51
备用金	4,306,034.31	5,579,298.26
关联方往来款	258,675.75	
其他	9,546,359.53	9,698,586.74
合计	333,736,492.35	227,781,151.23

(3). 坏账准备计提情况

√适用 □不适用

单位：元币种：人民币

坏账准备	第一阶段	第二阶段	第三阶段	合计
	未来12个月预期信用损失	整个存续期预期信用损失(未发生信用减值)	整个存续期预期信用损失(已发生信用减值)	
2024年1月1日余额	24,598,701.28	6,229,531.43		30,828,232.71
2024年1月1日余额在本期				
--转入第二阶段				
--转入第三阶段				
--转回第二阶段				
--转回第一阶段				

本期计提	4,904,339.03	284,276.86		5,188,615.89
本期转回		124,371.76		124,371.76
本期转销				
本期核销	1,640.00			1,640.00
其他变动		575,358.10		575,358.10
2024年12月31日余额	29,501,400.31	6,964,794.63		36,466,194.94

对本期发生损失准备变动的其他应收款账面余额显著变动的情况说明：

适用 不适用

本期坏账准备计提金额以及评估金融工具的信用风险是否显著增加的采用依据：

适用 不适用

(4). 坏账准备的情况

适用 不适用

单位：元币种：人民币

类别	期初余额	本期变动金额				期末余额
		计提	收回或转回	转销或核销	其他变动	
按单项计提	6,229,531.43	284,276.86	124,371.76		575,358.10	6,964,794.63
按组合计提	24,598,701.28	4,904,339.03		1,640.00		29,501,400.31
合计	30,828,232.71	5,188,615.89	124,371.76	1,640.00	575,358.10	36,466,194.94

其中本期坏账准备转回或收回金额重要的：

适用 不适用

(5). 本期实际核销的其他应收款情况

适用 不适用

单位：元币种：人民币

项目	核销金额
实际核销的其他应收款	1,640.00

其中重要的其他应收款核销情况：

适用 不适用

单位：元币种：人民币

单位名称	其他应收款性质	核销金额	核销原因	履行的核销程序	款项是否由关联交易产生
重庆赛伯乐科技有限公司	保证金及押金	1,290.00	终止履约	管理层审批	否
重庆秋域机械有限公司	保证金	350.00	有物品损坏扣款	管理层审批	否
合计	/	1,640.00	/	/	/

其他应收款核销说明：

适用 不适用

(6). 按欠款方归集的期末余额前五名的其他应收款情况

适用 不适用

单位：元币种：人民币

单位名称	期末余额	占其他应收款 期末余额合计 数的比例 (%)	款项的性 质	账龄	坏账准备 期末余额
应收出口退税	267,991,196.57	80.30	出口退税	3个月 以内	
叶县财政国库收付 中心	23,144,500.00	6.93	资产处置 款	4-5年	18,515,600.00
安城发投资和进出 口责任有限公司	3,019,128.00	0.90	保证金及 押金	5年以 上	3,019,128.00
CÔNG TY TNHH ĐẦU TU VÀ XUẤT NHẬP KHAN THÀNH PHÁT	2,946,361.14	0.88	保证金及 押金	4-5年	2,357,088.91
Navigators Insurance Company, Inc	2,156,520.00	0.65	保证金及 押金	4-5年	1,725,216.00
合计	299,257,705.71	89.66	/	/	25,617,032.91

(7). 因资金集中管理而列报于其他应收款

□适用 √不适用

其他说明：

□适用 √不适用

10、 存货

(1). 存货分类

√适用 □不适用

单位：元币种：人民币

项目	期末余额			期初余额		
	账面余额	存货跌价准 备/合同履约 成本减值准 备	账面价值	账面余额	存货跌价准 备/合同履 约成本减值 准备	账面价值
原材料	371,889,724.37	43,626,416.86	328,263,307.51	253,269,642.75	32,299,940.26	220,969,702.49
在产品	64,545,367.06	66,976.18	64,478,390.88	60,797,125.71	382,992.42	60,414,133.29
库存商品	450,495,562.53	56,948,665.12	393,546,897.41	281,303,305.90	31,182,622.84	250,120,683.06
发出商品	174,203,175.01	4,487,653.63	169,715,521.38	135,614,422.20	7,929,337.63	127,685,084.57
低值易耗 品	21,323,382.59	651,946.56	20,671,436.03	23,485,740.13	1,385,817.73	22,099,922.40
合同履约 成本	18,952,303.19	-	18,952,303.19	21,270,437.50	-	21,270,437.50
在途物资	7,598,179.76	-	7,598,179.76			
合计	1,109,007,694.51	105,781,658.35	1,003,226,036.16	775,740,674.19	73,180,710.88	702,559,963.31

(2). 确认为存货的数据资源

□适用 √不适用

(3). 存货跌价准备及合同履约成本减值准备

√适用 □不适用

单位：元币种：人民币

项目	期初余额	本期增加金额		本期减少金额		期末余额
		计提	其他	转回或转销	其他	
原材料	32,299,940.26	13,995,251.56		2,602,367.75	66,407.21	43,626,416.86
在产品	382,992.42	-316,016.24		-	-	66,976.18
库存商品	31,182,622.84	26,851,015.96		378,204.46	706,769.22	56,948,665.12
发出商品	7,929,337.63	-3,140,911.49		-	300,772.51	4,487,653.63
低值易耗品	1,385,817.73	-486,989.55		-	246,881.62	651,946.56
合计	73,180,710.88	36,902,350.24		2,980,572.21	1,320,830.56	105,781,658.35

注：本公司计提存货跌价准备中：属于原材料的计划不再使用的陈旧的动力电池组、呆滞零部件，可变现净值按市场处置价格预估售价减去估计的销售费用和相关税费后的金额确定；属于原材料的返修件、属于在产品的陈旧车架配件、属于低值易耗品的维修备件、陈旧的管材，可变现净值按所生产的产成品的估计售价减去至完工时估计将要发生的成本、估计的销售费用和相关税费后的金额确定；属于库存商品的市场退回产品、样车\样机等样品、呆滞机、和属于发出商品的毛坯，可变现净值按市场处置价格预估售价减去估计的销售费用和相关税费后的金额确定。

本期转回或转销存货跌价准备的原因

□适用 √不适用

按组合计提存货跌价准备

□适用 √不适用

按组合计提存货跌价准备的计提标准

□适用 √不适用

(4). 存货期末余额含有的借款费用资本化金额及其计算标准和依据

□适用 √不适用

(5). 合同履约成本本期摊销金额的说明

□适用 √不适用

其他说明：

□适用 √不适用

11、持有待售资产

√适用 □不适用

单位：元币种：人民币

项目	期末余额	减值准备	期末账面价值	公允价值	预计处置费用	预计处置时间
拟处置子公司	906,446,609.25	56,597,740.46	849,848,868.79	11,232,388.06		2025年6月

意大利 CMD						
拟处置 联营企 业 LONCIN MOTOR EGYPT	14,493,423.90	4,579,887.84	9,913,536.06	13,068,511.20		2025 年6 月
合计	920,940,033.15	61,177,628.30	859,762,404.85	24,300,899.26		/

其他说明：

注：本公司相关资产负债划分为持有待售的原因详见本报告第十节之“十七、4.（2）意大利CMD股权转让进展”、“十八、7.（4）划分为持有待售情况”。

12、一年内到期的非流动资产

适用 不适用

一年内到期的债权投资

适用 不适用

一年内到期的其他债权投资

适用 不适用

13、其他流动资产

适用 不适用

单位：元币种：人民币

项目	期末余额	期初余额
债券逆回购	971,745,607.75	790,722,265.83
待抵扣增值税进项税	73,449,737.87	58,847,249.25
预缴企业所得税	857,459.96	7,330,767.36
其他	3,872,307.04	4,854,924.48
合计	1,049,925,112.62	861,755,206.92

其他说明：

（1）本公司其他流动资产较上年增加 188,169,905.70 元，增加 21.84%，主要系本公司新增债券逆回购产品的影响。

（2）年末债券逆回购，包括：本公司通过长江证券股份有限公司购买的上海证券交易所的国债逆回购产品 971,402,881.86 元；通过国泰君安证券股份有限公司购买的上海证券交易所的国债逆回购产品 342,725.89 元。

14、债权投资

（1）. 债权投资情况

适用 不适用

债权投资减值准备本期变动情况

适用 不适用

(2). 期末重要的债权投资

适用 不适用

(3). 减值准备计提情况

适用 不适用

对本期发生损失准备变动的债权投资账面余额显著变动的情况说明：

适用 不适用

本期减值准备计提金额以及评估金融工具的信用风险是否显著增加的采用依据

适用 不适用

(4). 本期实际的核销债权投资情况

适用 不适用

其中重要的债权投资情况核销情况

适用 不适用

债权投资的核销说明：

适用 不适用

15、 其他债权投资

(1). 其他债权投资情况

适用 不适用

其他债权投资减值准备本期变动情况

适用 不适用

(2). 期末重要的其他债权投资

适用 不适用

(3). 减值准备计提情况

适用 不适用

对本期发生损失准备变动的其他债权投资账面余额显著变动的情况说明：

适用 不适用

本期减值准备计提金额以及评估金融工具的信用风险是否显著增加的采用依据

适用 不适用

(4). 本期实际核销的其他债权投资情况

适用 不适用

其中重要的其他债权投资情况核销情况

适用 不适用

其他债权投资的核销说明:

□适用 √不适用

16、长期应收款**(1). 长期应收款情况**

√适用 □不适用

单位：元币种：人民币

项目	期末余额			期初余额			折现率区间
	账面余额	坏账准备	账面价值	账面余额	坏账准备	账面价值	
应收账款分期还款计划	335,229,268.17	335,229,268.17		335,229,268.17	335,229,268.17		4.75%
其中：未实现融资收益	24,416,575.94	24,416,575.94		24,416,575.94	24,416,575.94		4.75%
合计	335,229,268.17	335,229,268.17		335,229,268.17	335,229,268.17		/

(2). 按坏账计提方法分类披露

√适用 □不适用

单位：元币种：人民币

类别	期末余额					期初余额				
	账面余额		坏账准备		账面价值	账面余额		坏账准备		账面价值
	金额	比例(%)	金额	计提比例(%)		金额	比例(%)	金额	计提比例(%)	
按单项计提坏账准备	335,229,268.17		335,229,268.17	100		335,229,268.17		335,229,268.17	100	
其中：										
单项金额重大并单项计提	269,904,372.41		269,904,372.41	100		269,904,372.41		269,904,372.41	100	
单项金额不重大但单项计提	65,324,895.76		65,324,895.76	100		65,324,895.76		65,324,895.76	100	
合计	335,229,268.17	/	335,229,268.17	/		335,229,268.17	/	335,229,268.17	/	

按单项计提坏账准备:

√适用 □不适用

单位：元币种：人民币

名称	期末余额			
	账面余额	坏账准备	计提比例(%)	计提理由

兰溪市华滨电子科技有限公司	44,912,315.67	44,912,315.67	100.00	预计无法收回
广州市瑞动柴油机有限公司	36,624,188.89	36,624,188.89	100.00	预计无法收回
广州普莱斯科技有限公司	32,160,164.76	32,160,164.76	100.00	预计无法收回
兰溪市翔捷机电设备有限公司	31,987,260.18	31,987,260.18	100.00	预计无法收回
广州安飞德科技有限公司	31,019,249.18	31,019,249.18	100.00	预计无法收回
上海尊锋机电设备有限公司	23,599,077.28	23,599,077.28	100.00	预计无法收回
湖南弘文科技有限公司	22,170,431.04	22,170,431.04	100.00	预计无法收回
广东春上机电有限公司	17,298,930.86	17,298,930.86	100.00	预计无法收回
佛山市春日精密机械有限公司	15,262,824.89	15,262,824.89	100.00	预计无法收回
广东中机能源科技有限公司	14,869,929.68	14,869,929.68	100.00	预计无法收回
广州通富机电有限公司等 11 家	65,324,895.74	65,324,895.74	100.00	预计无法收回
合计	335,229,268.17	335,229,268.17	—	/

按单项计提坏账准备的说明：

适用 不适用

按组合计提坏账准备：

适用 不适用

(3). 按预期信用损失一般模型计提坏账准备

适用 不适用

单位：元币种：人民币

坏账准备	第一阶段	第二阶段	第三阶段	合计
	未来 12 个月 预期信用损失	整个存续期预期信 用损失(未发生信 用减值)	整个存续期预期信 用损失(已发生信 用减值)	
2024年1月1日余额		335,229,268.17		335,229,268.17
2024年1月1日余额在 本期				
--转入第二阶段				
--转入第三阶段				
--转回第二阶段				
--转回第一阶段				
本期计提				
本期转回				
本期转销				
本期核销				
其他变动				
2024年12月31日余额		335,229,268.17		335,229,268.17

对本期发生损失准备变动的长期应收款账面余额显著变动的情况说明：

适用 不适用

本期坏账准备计提金额以及评估金融工具的信用风险是否显著增加的采用依据

适用 不适用

(4). 坏账准备的情况

适用 不适用

单位：元币种：人民币

类别	期初余额	本期变动金额				期末余额
		计提	收回或转回	转销或核销	其他变动	
按单项计提	335,229,268.17					335,229,268.17
其中：单项金额重大并单项计提	269,904,372.41					269,904,372.41
单项金额不重大但单项计提	65,324,895.76					65,324,895.76
合计	335,229,268.17					335,229,268.17

其中本期坏账准备收回或转回金额重要的：

适用 不适用**(5). 本期实际核销的长期应收款情况**适用 不适用

其中重要的长期应收款核销情况

适用 不适用

长期应收款核销说明：

适用 不适用

其他说明：

适用 不适用

17、长期股权投资

(1). 长期股权投资情况

√适用 □不适用

单位：元币种：人民币

被投资单位	期初余额	本期增减变动								期末余额	减值准备期末余额
		追加投资	减少投资	权益法下确认的投资损益	其他综合收益调整	其他权益变动	宣告发放现金股利或利润	计提减值准备	其他		
联营企业											
北京兴农丰华科技有限公司 (以下简称兴农丰华公司)	9,858,711.67			-313,055.82				9,022,902.95		522,752.90	9,022,902.95
小计	9,858,711.67			-313,055.82				9,022,902.95		522,752.90	9,022,902.95
合计	9,858,711.67			-313,055.82				9,022,902.95		522,752.90	9,022,902.95

注：本公司长期股权投资较上年减少 9,335,958.77 元，减少 94.70%，系本公司按照持股比例享有的净资产份额计提长期股权投资减值准备 9,022,902.95 元所致。

(2). 长期股权投资的减值测试情况

□适用 √不适用

18、其他权益工具投资

(1). 其他权益工具投资情况

□适用 √不适用

(2). 本期存在终止确认的情况说明

□适用 √不适用

19、其他非流动金融资产

√适用 □不适用

单位：元币种：人民币

项目	期末余额	期初余额
其他非流动金融资产	4,422,524.14	4,317,233.21
合计	4,422,524.14	4,317,233.21

其他说明：

√适用 □不适用

本公司年末其他非流动金融资产系：

(1) 超能香港 2013 年、2014 年为其原实际控制人邵剑梁购买的人寿保险，邵剑梁为被保险人，超能香港为投保人及受益人。根据保险合同，保费及其利息在扣除相关费用后将作为保险合同项下的账户价值，超能香港可申请退保以取回全部或部分账户价值（需由投保人根据保险合同承担退保费），保单年末公允价值根据保险公司提供的保单账户价值确定，2024 年 12 月 31 日保单账面价值 3,700,962.62 元。

(2) 遵义金业持有的不具控制、共同控制、重大影响的权益工具投资 721,561.52 元人民币。

20、投资性房地产

投资性房地产计量模式

(1). 采用公允价值计量模式的投资性房地产

单位：元币种：人民币

项目	房屋、建筑物	土地使用权	合计
一、期初余额	443,462,000.00	96,465,900.00	539,927,900.00
二、本期变动	-33,692,900.00		-33,692,900.00
加：外购			
存货\固定资产\在建工程转入	28,419,077.80		28,419,077.80
公允价值变动	-62,111,977.80		-62,111,977.80
三、期末余额	409,769,100.00	96,465,900.00	506,235,000.00

注：本公司年末投资性房地产公允价值，系根据重庆华康资产评估土地房地产估价有限责任公司出具的重康评报字（2025）第 1 号资产评估报告确定。

(2). 未办妥产权证书的投资性房地产情况

□适用 √不适用

(3). 转换为投资性房地产并采用公允价值计量模式的情况说明

□适用 √不适用

21、固定资产

项目列示

√适用 □不适用

单位：元币种：人民币

项目	期末余额	期初余额
固定资产	2,346,063,669.44	2,427,070,573.88
合计	2,346,063,669.44	2,427,070,573.88

固定资产

(1). 固定资产情况

√适用 □不适用

单位：元币种：人民币

项目	房屋及建筑物	生产设备	检测检验设备	运输工具	动力设备	模具	无人机	办公设备及其他	合计
一、账面原值：									
1. 期初余额	2,002,680,232.66	1,492,073,825.87	430,230,441.18	52,658,942.08	15,894,981.92	487,012,380.63	4,275,074.34	492,778,694.98	4,977,604,573.66
2. 本期增加金额	71,259,274.81	125,749,670.38	44,605,898.47	5,175,097.75	215,802.73	95,288,059.07	38,110.00	24,371,482.91	366,703,396.12
(1) 购置	-	60,309.56	3,476,988.80	146,566.42	-	2,582,983.06	-	37,232.44	6,304,080.28
(2) 在建工程转入	58,265,742.26	126,673,908.45	32,693,586.73	4,957,444.12	278,843.42	92,815,024.00	38,110.00	25,185,688.16	340,908,347.14
3) 其他	13,317,198.31	-168,850.63	8,588,955.37	134,408.98	-63,040.69	-	-	-847,258.35	20,961,412.99
4) 外币报表折算差异	-323,665.76	-815,697.00	-153,632.43	-63,321.77	-	-109,947.99	-	-4,179.34	-1,470,444.29
3. 本期减少金额	25,786,651.02	32,526,626.81	18,664,474.32	1,501,477.54	17,522.14	20,092,625.21	47,611.55	5,729,525.27	104,366,513.86
(1) 处置或报废	3,011,143.69	28,775,880.53	15,706,890.91	1,447,631.39	-	19,776,988.89	47,611.55	4,763,046.01	73,529,192.97
2) 预转固调整	-	88.50	-	-	-	-	-	-	88.50
3) 其他	22,775,507.33	3,750,657.78	2,957,583.41	53,846.15	17,522.14	315,636.32	-	966,479.26	30,837,232.39
4. 期末余额	2,048,152,856.45	1,585,296,869.44	456,171,865.33	56,332,562.29	16,093,262.51	562,207,814.49	4,265,572.79	511,420,652.62	5,239,941,455.92
二、累计折旧									
1. 期初余额	734,298,184.67	804,134,015.50	249,477,415.65	33,793,264.12	9,772,821.26	354,896,325.01	1,812,060.51	290,281,636.78	2,478,465,723.50
2. 本期增加金额	103,153,935.45	124,235,534.57	47,477,368.98	5,348,997.43	1,525,183.68	92,208,204.19	95,883.28	31,638,203.48	405,683,311.06
(1) 计提	91,744,918.87	126,166,863.00	41,922,531.72	5,310,215.94	1,553,736.74	92,332,198.39	95,883.28	32,270,199.34	391,396,547.28
2) 其他	11,512,974.31	-1,849,721.34	5,657,688.26	87,194.56	-28,553.06	51,863.76	-	-629,243.15	14,802,203.34
3) 外币折算差异	-103,957.73	-81,607.09	-102,851.00	-48,413.07	-	-175,857.96	-	-2,752.71	-515,439.56
3. 本期减少金额	12,474,184.69	25,602,772.52	13,164,164.03	1,394,340.13	277.44	16,384,929.41	45,230.96	4,713,264.07	73,779,163.25
(1) 处置或报废	924,922.97	24,996,602.28	10,554,712.01	1,343,186.29	-	16,384,929.41	45,230.96	4,490,086.98	58,739,670.90
2) 其他	11,549,261.72	606,170.24	2,609,452.02	51,153.84	277.44	-	-	223,177.09	15,039,492.35
4. 期末余额	824,977,935.43	902,766,777.55	283,790,620.60	37,747,921.42	11,297,727.50	430,719,599.79	1,862,712.83	317,206,576.19	2,810,369,871.31
三、减值准备									

隆鑫通用动力股份有限公司 2024 年年度报告

1. 期初余额	-	31,208,845.21	20,285,705.67	4,203.55	-	17,436,767.70	1,878,897.66	1,253,856.49	72,068,276.28
2. 本期增加金额	766,111.73	6,375,485.53	98,909.80	-	213,036.06	11,088,502.00	-	-	18,542,045.12
(1) 计提	766,111.73	7,760,155.48	98,909.80	-	213,036.06	9,438,332.05	-	-	18,276,545.12
2) 其他	-	-1,384,669.95	-	-	-	1,650,169.95	-	-	265,500.00
3. 本期减少金额	-	2,442,957.06	4,640,802.42	-	-	15,532.99	-	3,113.76	7,102,406.23
(1) 处置或报 废	-	2,442,957.06	4,640,802.42	-	-	15,532.99	-	3,113.76	7,102,406.23
4. 期末余额	766,111.73	35,141,373.68	15,743,813.05	4,203.55	213,036.06	28,509,736.71	1,878,897.66	1,250,742.73	83,507,915.17
四、账面价值									
1. 期末账面价值	1,222,408,809.29	647,388,718.21	156,637,431.68	18,580,437.32	4,582,498.95	102,978,477.99	523,962.30	192,963,333.70	2,346,063,669.44
2. 期初账面价值	1,268,382,047.99	656,730,965.16	160,467,319.86	18,861,474.41	6,122,160.66	114,679,287.92	584,116.17	201,243,201.71	2,427,070,573.88

(2). 暂时闲置的固定资产情况

√适用 □不适用

单位：元币种：人民币

项目	账面原值	累计折旧	减值准备	账面价值	备注
生产设备	1,282,345.09	677,756.40	557,215.65	47,373.04	专用设备，因采购方业务变更闲置
检测、检验设备	5,254,626.13	1,366,323.26	3,864,676.41	23,626.46	专用设备，因采购方业务变更闲置
合计	6,536,971.22	2,044,079.66	4,421,892.06	70,999.50	

(3). 通过经营租赁租出的固定资产

□适用 √不适用

(4). 未办妥产权证书的固定资产情况

√适用 □不适用

单位：元币种：人民币

项目	账面价值	未办妥产权证书的原因
遵义金业绥阳县洋川镇幸福大道共6套房屋	2,357,092.24	待开发商统一办理
嘉德山居商品房	237,340.99	办理中
河南隆鑫二期工业园房屋	57,778,665.23	办理中

(5). 固定资产的减值测试情况

□适用 √不适用

其他说明：

√适用 □不适用

(6) 本公司年末用于抵押的固定资产账面价值为 201,639,000.64 元，其中：本报告第十节“七、32 短期借款”所述用于抵押的固定资产账面价值 160,336,734.04 元，遵义金业于贵阳银行股份有限公司综合授信合同，抵押的固定资产账面价值 41,302,266.60 元。

(7) 本公司本年计提固定资产减值准备，系隆鑫发动机、隆鑫压铸、隆鑫机车、隆鑫莱特威、广州威能、遵义金业对陈旧或闲置的生产设备、检测检验设备和模具等计提减值准备 0.20 万元、102.06 万元、879.59 万元、8.93 万元、259.78 万元、577.09 万元。

固定资产清理

□适用 √不适用

22、在建工程**项目列示**

√适用 □不适用

单位：元币种：人民币

项目	期末余额	期初余额
在建工程	209,206,642.95	142,759,346.46
合计	209,206,642.95	142,759,346.46

其他说明：

√适用 □不适用

本公司在建工程较上年增加 66,447,296.49 元，增加 46.54%，主要系本公司科研楼项目投入及在建工程转固的影响。

在建工程

(1). 在建工程情况

√适用 □不适用

单位：元币种：人民币

项目	期末余额			期初余额		
	账面余额	减值准备	账面价值	账面余额	减值准备	账面价值
道路用大排量发动机产能建设项目	15,336,888.26	116,239.31	15,220,648.95	7,330,073.47	116,239.31	7,213,834.16
技术中心研发及检测能力建设项目	7,995,863.85		7,995,863.85	8,571,774.72		8,571,774.72
信息化建设项目	22,448,261.41		22,448,261.41	25,223,873.51		25,223,873.51
新能源特种工业园				199,194.57		199,194.57
设备改造更新	11,876,884.23	867,037.60	11,009,846.63	9,883,480.97	106,837.60	9,776,643.37
大排量零部件产能项目	28,210.49	28,210.49		229,646.15		229,646.15
大排量摩托车项目二期	13,876,388.67		13,876,388.67	5,327,694.83		5,327,694.83
电动摩托车项目	9,840,260.41	350,100.00	9,490,160.41	17,399,970.01		17,399,970.01
通机扩能	2,550,799.48		2,550,799.48	4,753,745.56		4,753,745.56
充电桩产能建设项目				27,433.63		27,433.63
A 区办公楼改造				15,681,327.27		15,681,327.27
科研楼项目	95,458,268.27		95,458,268.27	18,344,619.31		18,344,619.31
全地形车项目	7,632,984.84		7,632,984.84			
其他	30,516,109.30	6,992,688.86	23,523,420.44	38,415,509.88	8,405,920.51	30,009,589.37
合计	217,560,919.21	8,354,276.26	209,206,642.95	151,388,343.88	8,628,997.42	142,759,346.46

(2). 重要在建工程项目本期变动情况

√适用 □不适用

单位：元币种：人民币

项目名称	预算数	期初余额	本期增加金额	本期转入固定资产金额	本期其他减少金额	期末余额	工程累计投入占预算比例(%)	工程进度	利息资本化累计金额	其中：本期利息资本化金额	本期利息资本化率(%)	资金来源
道路用大排量发动机产能建设项目	430,336,900	7,330,073.47	38,903,457.29	30,649,029.61	247,612.89	15,336,888.26	100.00%	96.45%				自筹
技术中心研发及检测能力建设项目	130,245,000	8,571,774.72	12,041,591.58	11,955,833.37	661,669.08	7,995,863.85	53.65%	79.25%				自筹
信息化建设项目	386,369,800	25,223,873.51	62,285,813.07	7,099.09	65,054,326.08	22,448,261.41	100.00%	94.12%				自筹
新能源特种工业园	111,809,400	199,194.57	16,834,712.73	17,033,907.30	-	-	80.04%	90.06%				自筹
设备改造更新	145,085,800	9,883,480.97	44,128,112.32	41,935,151.53	199,557.53	11,876,884.23						自筹
大排量零部件产能项目	129,159,200	229,646.15	36,284,172.53	36,309,659.25	175,948.94	28,210.49	61.23%	83.09%				自筹
大排量摩托车项目二期	1,493,611,300	5,327,694.83	40,838,278.01	31,937,373.67	352,210.50	13,876,388.67	9.92%	67.73%				自筹
电动摩托车项目	202,010,600	17,399,970.01	24,885,185.80	32,444,895.40	-	9,840,260.41	35.10%	57.32%				自筹
通机扩能	373,973,800	4,753,745.56	22,507,770.76	24,038,154.65	672,562.19	2,550,799.48	92.44%	96.02%				自筹
A区办公楼改造	115,747,900	15,681,327.27	13,364,400.98	193,888.04	28,851,840.21	-	38.62%	41.55%				自筹
科研楼项目	349,253,000	18,344,619.31	77,288,569.09	174,920.13	-	95,458,268.27	27.38%	30.13%				自筹
全地形车项目	1,071,451,200		33,557,906.25	25,924,921.41	-	7,632,984.84	2.42%	2.42%				自筹
合计	4,939,053,900	112,945,400.4	422,919,970.4	252,604,833.5	96,215,727.42	187,044,809.9	/	/			/	/

(3). 本期计提在建工程减值准备情况

√适用 □不适用

单位：元币种：人民币

项目	期初余额	本期增加	本期减少	期末余额	计提原因
道路用大排量发动机产能建设项目	116,239.31			116,239.31	
设备改造更新	106,837.60	760,200.00		867,037.60	
大排量零部件产能项目		28,210.49		28,210.49	
大排量摩托车项目二期		265,500.00	265,500.00	0.00	
电动摩托车项目		350,100.00		350,100.00	
其他	8,405,920.51	950,414.54	2,363,646.19	6,992,688.86	
合计	8,628,997.42	2,354,425.03	2,629,146.19	8,354,276.26	/

(4). 在建工程的减值测试情况

□适用 √不适用

其他说明：

□适用 √不适用

工程物资**(1). 工程物资情况**

□适用 √不适用

23、生产性生物资产**(1). 采用成本计量模式的生产性生物资产**

□适用 √不适用

(2). 采用成本计量模式的生产性生物资产的减值测试情况

□适用 √不适用

(3). 采用公允价值计量模式的生产性生物资产

□适用 √不适用

其他说明：

□适用 √不适用

24、油气资产**(1) 油气资产情况**

□适用 √不适用

(2) 油气资产的减值测试情况

□适用 √不适用

25、使用权资产

(1) 使用权资产情况

√适用 □不适用

单位：元 币种：人民币

项目	房屋建筑	合计
一、账面原值		
1. 期初余额	75,265,645.43	75,265,645.43
2. 本期增加金额	17,173,399.56	17,173,399.56
(1) 租入	17,173,399.56	17,173,399.56
3. 本期减少金额	4,937,575.36	4,937,575.36
(1) 终止	4,937,575.36	4,937,575.36
4. 期末余额	87,501,469.63	87,501,469.63
二、累计折旧		
1. 期初余额	31,216,019.11	31,216,019.11
2. 本期增加金额	18,102,325.41	18,102,325.41
(1) 计提	18,102,325.41	18,102,325.41
3. 本期减少金额	3,743,727.09	3,743,727.09
4. 期末余额	45,574,617.43	45,574,617.43
三、减值准备		
1. 期初余额		
2. 本期增加金额		
3. 本期减少金额		
4. 期末余额		
四、账面价值		
1. 期末账面价值	41,926,852.20	41,926,852.20
2. 期初账面价值	44,049,626.32	44,049,626.32

(2) 使用权资产的减值测试情况

□适用 √不适用

26、无形资产

(1). 无形资产情况

√适用 □不适用

单位：元币种：人民币

项目	土地使用权	应用软件	专利权	非专利技术	合计
一、账面原值					
1. 期初余额	612,442,810.39	193,423,733.79	79,101,019.72	235,073,501.15	1,120,041,065.05
2. 本期增加金额		65,802,340.38	39,959,516.53	85,280,330.56	191,042,187.47
(1) 购置				53,000,000.00	53,000,000.00

(2) 内部研发			39,959,516.53	32,280,330.56	72,239,847.09
(3) 在建工程转入		65,802,340.38			65,802,340.38
3. 本期减少金额		1,645,701.50			1,645,701.50
(1) 处置		1,645,701.50			1,645,701.50
4. 期末余额	612,442,810.39	257,580,372.67	119,060,536.25	320,353,831.71	1,309,437,551.02
二、累计摊销					
1. 期初余额	119,434,012.84	129,339,650.81	38,360,974.37	102,965,642.10	390,100,280.12
2. 本期增加金额	12,306,679.56	38,775,114.09	10,588,653.19	51,289,598.76	112,960,045.60
(1) 计提	12,306,679.56	38,775,114.09	10,588,653.19	51,289,598.76	112,960,045.60
3. 本期减少金额		1,645,701.50			1,645,701.50
(1) 处置		1,645,701.50			1,645,701.50
4. 期末余额	131,740,692.40	166,469,063.40	48,949,627.56	154,255,240.86	501,414,624.22
三、减值准备					
1. 期初余额		13,757.40			13,757.40
2. 本期增加金额		23,842,080.87	59,827,649.39	88,116,666.74	171,786,397.00
(1) 计提		23,842,080.87	59,827,649.39	88,116,666.74	171,786,397.00
3. 本期减少金额					
4. 期末余额		23,855,838.27	59,827,649.39	88,116,666.74	171,800,154.40
四、账面价值					
1. 期末账面价值	480,702,117.99	67,255,471.00	10,283,259.30	77,981,924.11	636,222,772.40
2. 期初账面价值	493,008,797.55	64,070,325.58	40,740,045.35	132,107,859.05	729,927,027.53

注：

本期末通过公司内部研发形成的无形资产占无形资产余额的比例是 18.79%

本公司本年计提无形资产减值准备，系本公司、隆鑫新能源、珠海隆华无形资产预计未来现金流净额或可回收金额低于当前账面价值等计提减值准备 11,195.87 万元、3,413.21 万元、2,569.56 万元。

(2). 确认为无形资产的数据资源

适用 不适用

(3). 未办妥产权证书的土地使用权情况

适用 不适用

(3) 无形资产的减值测试情况

适用 不适用

其他说明：

适用 不适用

(4) 年末用于抵押的无形资产账面价值为 77,387,199.40 元,其中:本报告第十节“七、32 短期借款”所述用于抵押的无形资产账面价值 74,270,236.49 元,遵义金业于贵阳银行股份有限公司综合授信合同,抵押的无形资产账面价值 3,116,962.91 元。详见本报告第十节“七、32 短期借款”所述。

27、商誉

(1). 商誉账面原值

√适用 □不适用

单位:元币种:人民币

被投资单位名称或形成商誉的事项	期初余额	本期增加	本期减少	期末余额
		企业合并形成的	处置	
广州威能	496,618,962.03			496,618,962.03
意大利CMD	143,033,488.86			143,033,488.86
遵义金业	294,212,384.31			294,212,384.31
合计	933,864,835.20			933,864,835.20

(2). 商誉减值准备

√适用 □不适用

单位:元币种:人民币

被投资单位名称或形成商誉的事项	期初余额	本期增加	本期减少	期末余额
		计提	处置	
广州威能	496,618,962.03			496,618,962.03
意大利CMD	143,033,488.86			143,033,488.86
遵义金业	279,907,328.07	14,305,056.24		294,212,384.31
合计	919,559,778.96	14,305,056.24		933,864,835.20

(3). 商誉所在资产组或资产组组合的相关信息

√适用 □不适用

名称	所属资产组或组合的构成及依据	所属经营分部及依据	是否与以前年度保持一致
收购遵义金业资产组	主要由长期资产构成,产生的现金流入基本上独立于其他资产或者资产组产生的现金流入	基于内部管理目的	是

资产组或资产组组合发生变化

□适用 √不适用

其他说明:

□适用 √不适用

(4). 可收回金额的具体确定方法

可收回金额按公允价值减去处置费用后的净额确定

□适用 √不适用

可收回金额按预计未来现金流量的现值确定

√适用 □不适用

单位：万元币种：人民币

项目	账面价值	可收回金额	减值金额	预测期的年限	预测期的关键参数（增长率、利润率等）	预测期内的参数的确定依据	稳定期的关键参数（增长率、利润率、折现率等）	稳定期的关键参数的确定依据
收购遵义金业资产组	20,427.35	17,170.00	3,257.35	5年	收入、成本、费用以及下列重要参数	收入结合在手订单及行业趋势确定，成本费用采用历史数据分析确定，折现率采用WACC模型测算	稳定期关键参数与预测期最后一年保持一致	与预测期关键参数确定依据一致
合计	20,427.35	17,170.00	3,257.35	/	/	/	/	/

注：遵义金业商誉减值测试时商誉资产组范围包括经营性资产和经营性负债，即经营性流动资产、固定资产、在建工程、无形资产、商誉及经营性流动负债等。本年本公司与评估师充分沟通讨论后确定商誉资产组范围为固定资产 15,180.74 万元、在建工程 100.36 万元、无形资产 2,978.82 万元和商誉 2,167.43 万元。与商誉相关的资产组账面价值 20,427.35 万元。

预期经营假设

①在未来可预见的时间内，评估对象按照现有生产经营模式、结算模式、现有经营政策进行经营。

②在未来可预见的时间内，评估对象管理团队及员工保持稳定，持续有效地经营和管理公司的业务及资产。

③本次包含商誉资产组未将营运资金纳入评估范围，因此期初营运资金设定为零，假设在未来生产经营中有足够的营运资金用于生产经营。由于在采用预期未来现金流量现值进行评估时采用永续期进行测算，因此期末营运资金回收金额近似为零。

④评估对象遵守国家相关法律和法规，不会出现影响商誉资产组发展和收益实现的重大违规事项。

⑤产权持有人提供的历年财务资料所采用的会计政策和进行收益预测时所采用的会计政策与会计核算方法在重要方面基本一致。

⑥假设折现年限内将不会遇到重大的销售货款回收方面的问题。

⑦无市场因素或者其他因素表明市场参与者按照其他用途使用委估资产组可以实现价值最大化，评估对象的现行用途视为最佳用途。

⑧本次评估所涉及的商誉资产组相关经营资质证书能顺利取得或到期能顺利延期。

重要参数

关键参数				
预测期	预测期销售收入增长率	稳定期销售收入增长率	利润率	税前折现率（wacc）
2024年7月至2029年（后续为稳定期）	2025年至2029年复合增长率为36.61%	与2029年持平	根据预测的收入、成本、费用等计算	15.40%

此次资产组预计未来现金流量的现值（可收回金额）利用了重庆华康资产评估土地房地产估价有限责任公司于 2024 年 8 月 9 日出具的重康评咨报字（2024）第 95 号《隆鑫通用动力股份有限公司拟了解收购遵义金业机械铸造有限公司股权形成的包含商誉资产组可收回金额》。经测试本公司期末对遵义金业商誉减值为 1,430.51 万元。

根据商誉减值测试结果，本公司本年度计提商誉减值损失人民币 14,305,056.24 元的议案，已经本公司 2025 年 4 月 27 日召开的第五届董事会第六次会议审议通过。

前述信息与以前年度减值测试采用的信息或外部信息明显不一致的差异原因

适用 不适用

公司以前年度减值测试采用信息与当年实际情况明显不一致的差异原因

适用 不适用

(5). 业绩承诺及对应商誉减值情况

形成商誉时存在业绩承诺且报告期或报告期上一期间处于业绩承诺期内

适用 不适用

其他说明：

适用 不适用

28、长期待摊费用

适用 不适用

单位：元币种：人民币

项目	期初余额	本期增加金额	本期摊销金额	其他减少金额	期末余额
租入厂房办公室 装修改造费用等	16,134,332.81	8,046,117.52	2,488,353.10	40,071.56	21,652,025.67
贷款融资费用	640,880.33	-	-	640,880.33	-
其他	292,756.24	3,600.00	71,125.44	-	225,230.80
合计	17,067,969.38	8,049,717.52	2,559,478.54	680,951.89	21,877,256.47

29、递延所得税资产/递延所得税负债

(1). 未经抵销的递延所得税资产

适用 不适用

单位：元币种：人民币

项目	期末余额		期初余额	
	可抵扣暂时性差异	递延所得税资产	可抵扣暂时性差异	递延所得税资产
递延收益	64,596,850.86	14,479,076.34	74,389,374.20	11,158,406.13
预提费用	222,612,997.51	39,462,407.61	171,055,430.64	25,658,314.61
坏账准备	45,745,559.90	7,182,781.64	54,669,073.61	8,124,221.78
内部交易未实现利润	113,943.56	17,091.54	11,261,027.77	1,689,154.17
存货跌价准备	26,264,054.24	5,480,779.77	22,882,608.77	3,432,391.31
长期股权投资减值准备			4,579,887.84	686,983.18
固定资产减值准备	34,462,324.66	5,379,161.52	33,225,067.04	4,983,760.06
在建工程减值准备	8,004,176.26	1,200,626.44	8,628,997.42	1,294,349.62

无形资产减值准备	111,972,505.01	27,993,126.25		
其他非流动资产减值准备	355,200.00	53,280.00		
同一控制下业务合并账面值与评估价差异	40,196,761.11	8,647,422.35	41,492,467.78	6,223,870.16
未返还商业折扣	17,032,522.18	2,554,878.33	15,545,315.23	2,331,797.28
可抵扣亏损	12,829,152.50	1,924,372.87	43,367,803.93	6,505,170.59
新租赁准则后续计量税会差异	27,716,483.03	3,873,803.80	35,580,240.24	4,307,728.12
持有待售资产减值准备	56,597,740.48	14,149,435.12	199,677,457.85	29,951,618.68
预计负债	116,150,835.68	29,037,708.92	109,242,880.00	16,386,432.00
其他			7,612,013.46	1,141,802.02
合计	784,651,106.98	161,435,952.50	833,209,645.78	123,875,999.71

(2). 未经抵销的递延所得税负债

√适用 □不适用

单位：元币种：人民币

项目	期末余额		期初余额	
	应纳税暂时性差异	递延所得税负债	应纳税暂时性差异	递延所得税负债
交易性金融资产	-14,779,996.48	-3,694,999.12	442,495.31	66,374.30
应收利息	21,466,658.65	4,578,721.51	19,197,622.91	2,879,643.44
同一控制下业务合并账面值与评估价差异	7,938,250.82	1,657,541.30	7,325,996.72	1,098,899.51
投资性房地产公允价值变动	360,539,535.38	54,080,930.31	422,651,513.18	63,397,726.98
投资性房地产折旧差异	53,506,399.66	8,025,959.95	53,506,399.66	8,025,959.95
高新技术企业固资税会差异	2,634,912.64	395,236.90	3,636,833.32	545,525.00
新租赁准则后续计量税会差异	26,858,030.13	3,785,105.02	34,719,140.20	4,242,725.70
合计	458,163,790.80	68,828,495.87	541,480,001.30	80,256,854.88

(3). 以抵销后净额列示的递延所得税资产或负债

□适用 √不适用

(4). 未确认递延所得税资产明细

√适用 □不适用

单位：元币种：人民币

项目	期末余额	期初余额
可抵扣暂时性差异	920,149,362.27	713,765,489.51
可抵扣亏损	419,534,724.08	265,390,980.63
合计	1,339,684,086.35	979,156,470.14

(5). 未确认递延所得税资产的可抵扣亏损将于以下年度到期

√适用 □不适用

单位：元币种：人民币

年份	期末金额	期初金额	备注
2023 年		8,285,594.39	
2024 年	17,642,303.55	18,855,352.34	
2025 年	6,233,529.66	6,233,529.66	
2026 年	71,761,579.92	76,338,834.21	
2027 年	17,005,609.52	21,945,771.95	
2028 年	48,783,901.14	37,682,093.26	
2029 年	73,768,730.31	18,459,016.63	
2030 年	16,325,029.21	16,325,029.21	
2031 年	14,275,585.54	14,275,585.54	
2032 年	8,816,935.39	8,816,935.39	
2033 年	110,990,796.69	38,173,238.05	
2034 年	33,930,723.15		
合计	419,534,724.08	265,390,980.63	/

其他说明：

√适用 □不适用

(6) 未确认递延所得税负债明细

项目	年末余额	年初余额
应纳税暂时性差异	15,068,822.07	9,330,486.12
合计	15,068,822.07	9,330,486.12

本年末确认递延所得税资产和递延所得税负债系：南京隆尼、遵义金业、珠海隆华、重庆领直航、广州威能及其子公司由于未来能否获得足够的应纳税所得额具有不确定性，因此未确认递延所得税资产和递延所得税负债。

30、其他非流动资产

√适用 □不适用

单位：元币种：人民币

项目	期末余额			期初余额		
	账面余额	减值准备	账面价值	账面余额	减值准备	账面价值
预付设备款	40,949,799.06	355,200.00	40,594,599.06	31,264,960.99		31,264,960.99
预付购房款	1,600,000.00	1,600,000.00		1,600,000.00	800,000.00	800,000.00
合计	42,549,799.06	1,955,200.00	40,594,599.06	32,864,960.99	800,000.00	32,064,960.99

其他说明：

(1) 按其他非流动资产归集的年末余额前五名的情况

单位名称	年末余额	款项性质	账龄	占其他非流动资产年末余额合计数的比例(%)
单位 1	10,091,400.00	预付设备款	1 年以内	24.86
单位 2	3,180,000.00	预付设备款	1 年以内, 1-2 年	7.83
单位 3	2,324,403.54	预付设备款	1 年以内, 1-2 年	5.73
单位 4	1,874,400.00	预付设备款	1 年以内	4.62
单位 5	1,701,000.00	预付设备款	1 年以内	4.19
合计	19,171,203.54	——	——	47.23

31、所有权或使用权受限资产

√适用 □不适用

单位：元币种：人民币

项目	期末				期初			
	账面余额	账面价值	受限类型	受限情况	账面余额	账面价值	受限类型	受限情况
银行存款	47,200,000.00	47,200,000.00	质押	质押/定期存单	47,200,000.00	47,200,000.00	质押	质押/定期存单
其他货币资金	803,630,849.13	803,630,849.13	其他	银行承兑汇票等 保证金	737,973,088.00	737,973,088.00	其他	银行承兑汇票等 保证金
固定资产	348,365,378.26	201,639,000.64	质押	房产抵押	353,085,436.85	217,494,276.97	抵押	353,085,436.85
无形资产	104,879,869.19	77,387,199.40	质押	土地抵押	104,879,869.19	79,484,796.74		房产抵押
应收票据					5,300,000.00	5,300,000.00	质押	质押/银行承兑 汇票
合计	1,304,076,096.58	1,129,857,049.17	/	/	1,248,438,394.04	1,087,452,161.71	/	/

其他说明：

注 1：受限银行存款，系本公司在中国进出口银行短期借款 3 亿元，由隆鑫进出口定期存款 4,500.00 万元为质押；其余受限银行存款为重庆银行 220 万定期存款（2022 年 12 月 26 日至 2025 年 12 月 26 日）。

注 2：截至 2024 年 12 月 31 日，所有权受限制的其他货币资金为向银行缴付的银行承兑汇票保证金、履约保函保证金、信用证保证金 803,630,849.13 元。

注 3：受限固定资产、无形资产详见本报告第十节“七、21. 固定资产”、“七、26. 无形资产”、“七、32. 短期借款”相关内容。

32、短期借款

(1). 短期借款分类

适用 不适用

单位：元币种：人民币

项目	期末余额	期初余额
抵押借款	300,000,000.00	303,000,000.00
信用借款	1,330,000.00	
合计	301,330,000.00	303,000,000.00

短期借款分类的说明：

1) 年末短期抵押借款系本公司抵押借款 30,000.00 万元，以位于高新区九龙园 C 区聚业路 116 号 13 处工业房地产，土地房屋建筑面积合计 160,625.03 平方米为抵押，以及隆鑫进出口存入银行 4,500.00 万定期存款为质押，向中国进出口银行取得的短期借款；截至 2024 年 12 月 31 日，上述抵押物固定资产房屋及建筑物原值为 302,789,672.82 元，摊余价值为 160,336,734.04 元。

2) 年末信用借款系珠海隆华信用借款 133.00 万元，子公司珠海隆华于 2024 年 7 月 26 日与交通银行珠海分行签署《流动资金借款合同》，取得短期借款。

(2). 已逾期未偿还的短期借款情况

适用 不适用

其中重要的已逾期未偿还的短期借款情况如下：

适用 不适用

其他说明：

适用 不适用

33、交易性金融负债

适用 不适用

其他说明：

适用 不适用

34、衍生金融负债

适用 不适用

35、应付票据

(1). 应付票据列示

适用 不适用

单位：元币种：人民币

种类	期末余额	期初余额
商业承兑汇票	3,033,387.00	6,773,030.00
银行承兑汇票	541,422,541.10	534,184,410.84
合计	544,455,928.10	540,957,440.84

本期末已到期未支付的应付票据总额为 0 元。到期未付的原因是无

36、应付账款**(1). 应付账款列示**

√适用 □不适用

单位：元币种：人民币

项目	期末余额	期初余额
应付材料、产品采购款	2,742,859,444.59	2,038,645,011.00
应付工程款	34,010,199.21	96,026,079.45
应付设备款	61,172,570.45	27,257,839.73
应付劳务费	45,090.00	700,000.09
其他	16,550,603.92	16,657,829.06
合计	2,854,637,908.17	2,179,286,759.33

(2). 账龄超过1年或逾期的重要应付账款

√适用 □不适用

单位：元币种：人民币

项目	期末余额	未偿还或结转的原因
OPE PROS LLC	11,543,605.68	暂未结算
四川上辰德鑫建筑工程集团有限公司	7,817,560.37	工程款暂未结算
重庆友舟商贸有限公司	3,125,317.00	涉诉暂未结算
合计	22,486,483.05	/

其他说明：

□适用 √不适用

37、预收款项**(1). 预收账款项列示**

□适用 √不适用

(2). 账龄超过1年的重要预收款项

□适用 √不适用

(3). 报告期内账面价值发生重大变动的金额和原因

□适用 √不适用

其他说明：

□适用 √不适用

38、合同负债**(1). 合同负债情况**

√适用 □不适用

单位：元币种：人民币

项目	期末余额	期初余额
----	------	------

预收合同销售款	490,943,792.36	253,950,399.43
合计	490,943,792.36	253,950,399.43

(2). 账龄超过 1 年的重要合同负债

√适用 □不适用

单位：元币种：人民币

项目	期末余额	未偿还或结转的原因
上海凯彼乐机电设备有限公司	4,256,637.17	未结算
LONCIN MOTOR EGYPT	3,531,056.95	未结算
ZANELLA HNOS Y CIA S. A. C. I. F. I.	1,492,779.09	未结算
深圳市罗兰斯宝物业发展有限公司	1,360,666.08	未结算
惠州慧通置业有限公司	887,628.73	未结算
合计	11,528,768.02	/

注：本公司合同负债较上年增加 236,993,392.93 元，增加 93.32%，主要系本年主营业务销量增长导致合同负债增加。

(3). 报告期内账面价值发生重大变动的金额和原因

□适用 √不适用

其他说明：

□适用 √不适用

39、应付职工薪酬

(1). 应付职工薪酬列示

√适用 □不适用

单位：元币种：人民币

项目	期初余额	本期增加	本期减少	期末余额
一、短期薪酬	231,679,714.34	1,252,677,498.19	1,216,776,474.39	267,580,738.14
二、离职后福利-设定提存计划	251,675.56	77,022,223.52	76,957,685.76	316,213.32
三、辞退福利		1,056,255.29	1,056,255.29	
合计	231,931,389.90	1,330,755,977.00	1,294,790,415.44	267,896,951.46

(2). 短期薪酬列示

□适用 □不适用

单位：元币种：人民币

项目	期初余额	本期增加	本期减少	期末余额
一、工资、奖金、津贴和补贴	231,266,476.78	1,122,188,893.20	1,086,343,966.86	267,111,403.12
二、职工福利费		66,047,474.17	66,047,474.17	
三、社会保险费	131,384.49	48,262,902.07	48,207,875.94	186,410.62
其中：医疗保险费	110,745.15	42,992,527.59	42,954,492.63	148,780.11
工伤保险费	20,639.34	5,236,005.46	5,219,014.29	37,630.51
生育保险费		34,369.02	34,369.02	
四、住房公积金	39,299.00	13,183,733.00	13,186,436.00	36,596.00

五、工会经费和职工教育经费	242,554.07	2,994,495.75	2,990,721.42	246,328.40
合计	231,679,714.34	1,252,677,498.19	1,216,776,474.39	267,580,738.14

(3). 设定提存计划列示

□适用 □不适用

单位：元币种：人民币

项目	期初余额	本期增加	本期减少	期末余额
1、基本养老保险	244,541.32	74,674,577.79	74,611,820.57	307,298.54
2、失业保险费	7,134.24	2,347,645.73	2,345,865.19	8,914.78
合计	251,675.56	77,022,223.52	76,957,685.76	316,213.32

其他说明：

□适用 √不适用

40、应交税费

√适用 □不适用

单位：元 币种：人民币

项目	期末余额	期初余额
增值税	36,374,467.97	39,860,846.86
消费税	15,890,030.84	11,988,087.31
企业所得税	118,091,381.53	48,719,791.34
个人所得税	3,773,279.62	2,673,539.22
城市维护建设税	2,792,848.79	3,405,318.88
印花税	4,671,972.49	3,819,273.67
房产税	1,845,451.51	2,515,323.58
教育费附加	1,290,081.99	1,637,899.46
地方教育费附加	858,791.98	1,090,670.52
土地使用税	819,194.72	819,194.74
残疾人就业保障金	260,865.20	225,385.61
环保税	4,082.45	4,512.19
资源税		17,952.40
合计	186,672,449.09	116,777,795.78

41、其他应付款**(1). 项目列示**

√适用 □不适用

单位：元币种：人民币

项目	期末余额	期初余额
应付利息	1,223,519.10	1,149,351.54
其他应付款	981,292,024.93	835,857,114.76
合计	982,515,544.03	837,006,466.30

其他说明：

□适用 √不适用

(2). 应付利息

分类列示

√适用 □不适用

单位：元币种：人民币

项目	期末余额	期初余额
短期借款应付利息	1,223,519.10	1,149,351.54
合计	1,223,519.10	1,149,351.54

逾期的重要应付利息：

□适用 √不适用

其他说明：

□适用 √不适用

(3). 应付股利

分类列示

□适用 √不适用

(4). 其他应付款

按款项性质列示其他应付款

√适用 □不适用

单位：元币种：人民币

项目	期末余额	期初余额
质量保证金及押金	678,706,503.78	592,948,348.08
应付运保费、返利等	234,325,195.05	186,892,554.24
关联方资金往来	18,700,923.30	19,387,062.93
代收员工持股计划分红	8,400,000.00	8,400,000.00
代收代付款项-模具款	21,858,935.47	4,471,469.44
其他	19,300,467.33	23,757,680.07
合计	981,292,024.93	835,857,114.76

账龄超过1年或逾期的重要其他应付款

√适用 □不适用

单位：元币种：人民币

项目	期末余额	未偿还或结转的原因
NemakExteriorS. L. U	14,809,173.30	关联方借款，未到期
浙江新霸科技有限公司	9,258,000.00	配套保证金
其他应付款-员工持股计划	8,400,000.00	代收员工持股计划分红
合计	32,467,173.30	/

其他说明：

□适用 √不适用

42、持有待售负债

√适用 □不适用

单位：元币种：人民币

项目	期末余额	期初余额
处置意大利子公司 CMD	838,616,480.73	723,797,324.80
合计	838,616,480.73	723,797,324.80

其他说明：

本公司相关资产负债划分为持有待售的影响，划分为持有待售的原因详见本报告第十节之“十七、4.（2）意大利 CMD 股权转让进展”、“十八、7.（4）划分为持有待售情况”。

43、1 年内到期的非流动负债

√适用 □不适用

单位：元币种：人民币

项目	期末余额	期初余额
1 年内到期的租赁负债	18,004,289.50	13,184,250.85
合计	18,004,289.50	13,184,250.85

44、其他流动负债

其他流动负债情况

√适用 □不适用

单位：元币种：人民币

项目	期末余额	期初余额
待转销项税额	16,618,836.54	14,291,038.92
已背书未到期的银行承兑汇票	5,256,815.00	
合计	21,875,651.54	14,291,038.92

短期应付债券的增减变动：

□适用 √不适用

其他说明：

□适用 √不适用

45、长期借款**(1). 长期借款分类**

□适用 √不适用

其他说明：

□适用 √不适用

46、应付债券**(1). 应付债券**

□适用 √不适用

(2). 应付债券的具体情况：（不包括划分为金融负债的优先股、永续债等其他金融工具）

□适用 √不适用

(3). 可转换公司债券的说明

□适用 √不适用

转股权会计处理及判断依据

□适用 √不适用

(4). 划分为金融负债的其他金融工具说明

期末发行在外的优先股、永续债等其他金融工具基本情况

□适用 √不适用

期末发行在外的优先股、永续债等金融工具变动情况表

□适用 √不适用

其他金融工具划分为金融负债的依据说明

□适用 √不适用

其他说明：

□适用 √不适用

47、租赁负债

√适用 □不适用

单位：元币种：人民币

项目	期末余额	期初余额
租赁负债	27,325,820.63	35,033,381.14
减：未确认融资费用	1,979,852.67	3,043,438.57
合计	25,345,967.96	31,989,942.57

48、长期应付款

项目列示

□适用 √不适用

其他说明：

□适用 √不适用

长期应付款

(1). 按款项性质列示长期应付款

□适用 √不适用

专项应付款**(1). 按款项性质列示专项应付款**

□适用 √不适用

49、长期应付职工薪酬

□适用 √不适用

50、预计负债

√适用 □不适用

单位：元币种：人民币

项目	期末余额	期初余额	形成原因
意大利 CMD 终止金	104,607,230.00	109,242,880.00	意大利 CMD 终止金
墨西哥客户预计赔偿费用	8,626,080.00		墨西哥客户预计赔偿
美国客户预计赔偿费用	5,750,720.00		美国客户预计赔偿
合计	118,984,030.00	109,242,880.00	/

其他说明，包括重要预计负债的相关重要假设、估计说明：

本公司预计负债较上年增加9,741,150.00元，系本年墨西哥客户预计赔偿费用、美国客户预计赔偿费用增加14,376,800.00元，详见本报告第十节之“十六、2.或有事项”。

51、递延收益

递延收益情况

√适用 □不适用

单位：元币种：人民币

项目	期初余额	本期增加	本期减少	期末余额	形成原因
政府补助	77,631,447.13	1,360,000.00	11,124,749.01	67,866,698.12	政府补助
合计	77,631,447.13	1,360,000.00	11,124,749.01	67,866,698.12	/

其他说明：

□适用 √不适用

政府补助项目

政府补助项目	年初余额	本年新增补助金额	本年计入其他收益金额	其他变动	年末余额	类型
九龙园 C 区资产相关政府补贴	49,850,713.12		4,154,226.11		45,696,487.01	与资产相关
产业共建政府补贴①	11,835,607.53		1,554,121.56		10,281,485.97	与资产相关
C 区土石方项目	2,236,000.00		172,000.00		2,064,000.00	与资产相关
TH450A 无人直升机项目②	1,680,000.00				1,680,000.00	与资产相关
汽车发动机铝合金零部件生产线 LC01 项目	1,885,000.00		377,000.04		1,507,999.96	与资产相关
摩托车车架和通机机架机器人自动焊接生产线	1,159,666.67		196,000.08		963,666.59	与资产相关
重庆市工业和信息化专项资金	999,999.84		200,000.04		799,999.80	与资产相关

政府补助项目	年初余额	本年新增补助金额	本年计入其他收益金额	其他变动	年末余额	类型
重庆市经济和信息化委员会关于高新区 2022 年第一批重庆市重点专项资金项目	923,922.88		132,057.84		791,865.04	与资产相关
装备投入普惠性奖补项目（第二批）	880,991.46		138,196.08		742,795.38	与资产相关
先进制造业发展专项资金	765,481.27		195,762.96		569,718.31	与资产相关
隆鑫机车智能化工厂项目	603,773.68		113,207.52		490,566.16	与资产相关
高端摩托车发动机关键部件制造	581,949.11		110,847.48		471,101.63	与资产相关
2024 年省军民融合及航空航天产业发展专项资金（第二批）③		560,000.00	203,636.36		356,363.64	与资产相关
摩托车车架和通机机架机器涂装生产线	379,500.00		69,000.00		310,500.00	与资产相关
数字化车间奖励	229,166.67		50,000.00		179,166.67	与资产相关
850 发动机专项补助	405,000.00		270,000.00		135,000.00	与资产相关
汽车发动机关键零部件生产线建设项目专项发展补助	625,000.00		491,666.87		133,333.13	与资产相关
南京市工业技术装备投入补助	391,473.39		278,000.04		113,473.35	与资产相关
2024 年度遵义市科技支撑计划项目经费		120,000.00	10,434.78		109,565.22	与资产相关
复杂高精度有色金属铸锻技术研发项目经费	416,666.66		333,333.34		83,333.32	与收益相关
消防无人直升机项目		80,000.00			80,000.00	与资产相关
增程式电动（汽）车的研制项目	127,870.49		53,064.96		74,805.53	与资产相关
高端大排量发动机智能装配车间	141,176.59		70,588.20		70,588.39	与资产相关
稳定发展措施专项奖补	137,866.54		75,200.04		62,666.50	与资产相关
复工政策资金奖补	145,641.85		103,992.00		41,649.85	与资产相关
16 家危险废物管理示范区建设重点企业专项补助	47,880.00		7,980.00		39,900.00	与资产相关
重庆市民营经济发展专项资金项目	116,666.67		100,000.00		16,666.67	与资产相关
三轮车及增程式专用发动机建设补助	16,666.35		16,666.35		-	与资产相关
技术装备投入普性奖补	6,099.69		6,099.69			与资产相关
2023 年度贵州省军民融合与航空产业发展项目	375,000.00		375,000.00			与资产相关
2023 年规上工业企业研发活动计划项目专项资金	666,666.67		666,666.67			与资产相关
2022 年第一批预算内基本建设投资专项项目专项资金④		600,000.00	600,000.00			与资产相关
合计	77,631,447.13	1,360,000.00	11,124,749.01		67,866,698.12	

① 产业共建项目，系根据广东省江门市工业和信息化局《关于开展 2022 年工业园区高质量发展（产业共建）专项资金项目入库申报工作的通知》（江工信园区〔2021〕16 号），广东隆鑫收到江门市工业和信息化局拨付的 1,429.63 万元，广东隆鑫将其作为与资产相关的政府补助，在资产预计使用年限内平均确认为其他收益。

② TH450A 无人直升机项目，系根据中共广东省委军民融合发展委员会办公室《关于下达 2023 年度省促进经济高质量发展（军民融合）专项基金支持项目计划的通知》（粤融办[2023]46 号），珠海隆华列入 2023 年度省促进经济高质量发展（军民融合）专项基金支持项目计划，珠海隆华将其作为与收益相关政府补助，于 2023 年 3 月 31 日收到广东省财政厅拨付的 168 万元，对应项目资产尚未结题，截至 2024 年 12 月 31 日，尚未摊销。

③ 2024 年省军民融合及航空航天产业发展专项资金（第二批），经了解项目补助资金共计 80 万元整，先拨付 70%，即 56 万元整，项目建设期为 2023 年 8 月至 2025 年 7 月，遵义金业将该项目补助资金作为与资产相关的政府补助，检查银行回单于 2024 年 9 月取得补助资金 560,000.00 元，按照会计准则项目先构建，在相关资产剩余使用寿命内按合理、系统的方法将递延收益分期计入损益。项目组认为应按照项目剩余实施时间 11 个月进行摊销。

④ 2022 年第一批预算内基本建设投资项目专项资金，系 2022 年 6 月 17 日贵州省改革发展委员会《关于下达 2022 年第一批省预算内基本建设投资计划的通知》（黔发改投资[2022]456 号），其中省内预算资金 300.00 万元，自筹资金 4,700.00 万元，共计 5,000.00 万元；本公司于 2022 年 11 月 20 日收到绥阳县财政局零余额拨付的 240.00 万元。遵义金业将该项目补助资金作为与资产相关的政府补助，在项目的建设剩余使用寿命期内平均确认为其他收益。项目组按照最先取得项目资金下发文件开始摊销，项目实施期为 2021 年 10 月至 2023 年 9 月，应按照剩余实施时间 16 个月进行摊销。公司 2024 年收到尾款 60.00 万元，项目实施期已过，同期计入损益。

52、其他非流动负债

适用 不适用

53、股本

适用 不适用

单位：元币种：人民币

	期初余额	本次变动增减（+、-）					期末余额
		发行新股	送股	公积金转股	其他	小计	
股份总数	2,053,541,850.00						2,053,541,850.00

54、其他权益工具

(1). 期末发行在外的优先股、永续债等其他金融工具基本情况

适用 不适用

(2). 期末发行在外的优先股、永续债等金融工具变动情况表

适用 不适用

其他权益工具本期增减变动情况、变动原因说明，以及相关会计处理的依据：

适用 不适用

其他说明：

适用 不适用

55、资本公积

适用 不适用

单位：元币种：人民币

项目	期初余额	本期增加	本期减少	期末余额
资本溢价（股本溢价）	36,524,800.06			36,524,800.06
其他资本公积	2,400,219.25	9,251,873.94		11,652,093.19
合计	38,925,019.31	9,251,873.94		48,176,893.25

其他说明，包括本期增减变动情况、变动原因说明：

本公司资本公积较上年增加 9,251,873.94 元，增加 23.77%，系本公司出售库存股增加资本公积所致。

56、库存股

√适用 □不适用

单位：元币种：人民币

项目	期初余额	本期增加	本期减少	期末余额
员工持股计划	6,079,668.71		6,079,668.71	
合计	6,079,668.71		6,079,668.71	

57、其他综合收益

√适用 □不适用

单位：元币种：人民币

项目	期初余额	本期发生金额					税后归属于少数股东	期末余额
		本期所得税前发生额	减：前期计入其他综合收益当期转入损益	减：前期计入其他综合收益当期转入留存收益	减：所得税费用	税后归属于母公司		
一、不能重分类进损益的其他综合收益								
二、将重分类进损益的其他综合收益	173,594,320.58	-8,422,101.81				-6,456,578.38	-1,965,523.43	167,137,742.20
其中：权益法下可转损益的其他综合收益								
外币财务报表折算差额	9,733,502.40	-8,422,101.81				-6,456,578.38	-1,965,523.43	3,276,924.02
其他	163,860,818.18							163,860,818.18
其他综合收益合计	173,594,320.58	-8,422,101.81				-6,456,578.38	-1,965,523.43	167,137,742.20

58、专项储备

□适用 √不适用

59、盈余公积

√适用 □不适用

单位：元币种：人民币

项目	期初余额	本期增加	本期减少	期末余额
法定盈余公积	573,053,244.27			573,053,244.27
合计	573,053,244.27			573,053,244.27

60、未分配利润

√适用 □不适用

单位：元币种：人民币

项目	本期	上期
调整前上期末未分配利润	5,419,674,889.87	5,000,536,391.89
调整期初未分配利润合计数（调增+，调减-）		
调整后期初未分配利润	5,419,674,889.87	5,000,536,391.89
加：本期归属于母公司所有者的净利润	1,121,271,674.75	583,421,845.98
减：提取法定盈余公积		
应付普通股股利	205,354,185.00	164,283,348.00
期末未分配利润	6,335,592,379.62	5,419,674,889.87

2024年4月27日，经公司第四届董事会第三十四次会议决议，以2023年度利润分配股权登记日的总股本为基数，每股派发现金红利0.10元（含税），派发的现金股利共计205,354,185.00元；2024年5月17日，于2023年年度股东大会审议通过。

调整期初未分配利润明细：

- 1、由于《企业会计准则》及其相关新规定进行追溯调整，影响期初未分配利润0元。
- 2、由于会计政策变更，影响期初未分配利润0元。
- 3、由于重大会计差错更正，影响期初未分配利润0元。
- 4、由于同一控制导致的合并范围变更，影响期初未分配利润0元。
- 5、其他调整合计影响期初未分配利润0元。

61、营业收入和营业成本**(1). 营业收入和营业成本情况**

√适用 □不适用

单位：元币种：人民币

项目	本期发生额		上期发生额	
	收入	成本	收入	成本
主营业务	16,692,843,575.60	13,814,876,176.87	12,905,746,269.64	10,569,815,531.57
其他业务	129,397,382.21	49,106,340.93	160,734,988.54	81,972,420.77
合计	16,822,240,957.81	13,863,982,517.80	13,066,481,258.18	10,651,787,952.34

(2). 营业收入、营业成本的分解信息

√适用 □不适用

单位：元币种：人民币

合同分类	摩托车及发动机分部		通用机械产品分部		大型商用发电机组分部		高端零部件分部		其他分部		合计	
	营业收入	营业成本	营业收入	营业成本	营业收入	营业成本	营业收入	营业成本	营业收入	营业成本	营业收入	营业成本
商品类型	12,687,627,635.96	10,411,029,508.27	3,534,797,322.39	2,923,314,839.84	251,024,883.33	226,350,123.10	201,670,863.50	237,228,572.74	147,120,252.63	66,059,473.85	16,822,240,957.81	13,863,982,517.80
其中： 摩托车及发动机	12,687,627,635.96	10,411,029,508.27									12,687,627,635.96	10,411,029,508.27
通用机械产品			3,534,797,322.39	2,923,314,839.84							3,534,797,322.39	2,923,314,839.84
大型商用发电机组					251,024,883.33	226,350,123.10					251,024,883.33	226,350,123.10
高端零部件							201,670,863.50	237,228,572.74			201,670,863.50	237,228,572.74
其他									147,120,252.63	66,059,473.85	147,120,252.63	66,059,473.85
按经营地区分类	12,687,627,635.96	10,411,029,508.27	3,534,797,322.39	2,923,314,839.84	251,024,883.33	226,350,123.10	201,670,863.50	237,228,572.74	147,120,252.63	66,059,473.85	16,822,240,957.81	13,863,982,517.80
其中： 国内	4,646,261,312.61	3,814,157,855.81	890,134,609.96	766,070,087.76	186,006,850.23	166,588,688.47	98,257,568.77	95,312,840.48	111,845,190.64	40,660,122.68	5,932,505,532.21	4,882,789,595.20
国外	8,041,366,323.35	6,596,871,652.46	2,644,662,712.43	2,157,244,752.08	65,018,033.10	59,761,434.63	103,413,294.73	141,915,732.26	35,275,061.99	25,399,351.17	10,889,735,425.60	8,981,192,922.60
合同类型	12,687,627,635.96	10,411,029,508.27	3,534,797,322.39	2,923,314,839.84	251,024,883.33	226,350,123.10	201,670,863.50	237,228,572.74	147,120,252.63	66,059,473.85	16,822,240,957.81	13,863,982,517.80
其中： 买卖合同	12,687,627,635.96	10,411,029,508.27	3,534,797,322.39	2,923,314,839.84	241,172,502.77	218,153,436.47	81,971,766.95	146,923,056.78	109,630,102.57	49,609,298.42	16,655,199,330.64	13,749,030,139.78
租赁合同					2,064,979.00	1,651,923.20			33,542,033.86	15,461,195.20	35,607,012.86	17,113,118.40
委托加工							119,699,096.55	90,305,515.96			119,699,096.55	90,305,515.96
服务合同					7,787,401.56	6,544,763.43			3,948,116.20	988,980.23	11,735,517.76	7,533,743.66
合计	12,687,627,635.96	10,411,029,508.27	3,534,797,322.39	2,923,314,839.84	251,024,883.33	226,350,123.10	201,670,863.50	237,228,572.74	147,120,252.63	66,059,473.85	16,822,240,957.81	13,863,982,517.80

(3). 履约义务的说明

□适用 √不适用

(4). 分摊至剩余履约义务的说明

□适用 √不适用

(5). 重大合同变更或重大交易价格调整

□适用 √不适用

62、税金及附加

√适用 □不适用

单位：元币种：人民币

项目	本期发生额	上期发生额
消费税	204,312,667.06	117,796,187.37
城市维护建设税	37,826,668.46	36,487,831.27
教育费附加	16,693,919.56	16,087,006.80
资源税	31,605.20	19,557.16
房产税	24,253,369.60	32,151,017.01
土地使用税	17,345,910.34	18,009,281.40
车船使用税	42,341.42	42,369.21
印花税	20,610,552.28	13,470,053.22
地方教育费附加	11,068,290.01	10,697,403.97
意大利CMD通用税等	478,462.70	461,840.34
意大利CMD房产土地税	202,223.82	386,400.26
环境税	47,447.66	37,519.24
合计	332,913,458.11	245,646,467.25

其他说明：

本公司税金及附加较上年增加 87,266,990.86 元，增加 35.53%，主要系本年大排量摩托车消费税、印花税较上年增加的影响。

63、销售费用

√适用 □不适用

单位：元币种：人民币

项目	本期发生额	上期发生额
工资薪酬	93,124,986.08	81,348,368.71
广告宣传及市场推广费	83,813,884.61	42,712,154.65
进出口规费	26,777,982.38	17,897,763.65
售后服务费	14,376,800.00	12,850,000.00
差旅费	17,070,458.45	16,119,699.47
财产保险费	6,728,482.75	4,037,060.81
业务招待费	11,675,311.07	8,236,010.61
中介机构服务费	5,359,224.40	9,836,981.76
租赁费	2,359,704.73	2,710,493.45
办公费	2,292,887.96	4,177,013.41

汽车费用	1,456,460.12	1,422,477.69
折旧及摊销	817,400.04	684,632.51
运输费	2,507,537.55	2,712,201.73
其他	5,193,831.69	3,027,176.81
合计	273,554,951.83	207,772,035.26

其他说明：

本公司销售费用较上年增加 65,782,916.57 元，增加 31.66%，主要系本年销售业绩增加，为提高市场占有率及品牌知名度，广告宣传及市场推广费较上年增加较多。

64、管理费用

√适用 □不适用

单位：元币种：人民币

项目	本期发生额	上期发生额
职工薪酬	294,829,051.74	290,346,629.72
折旧费及摊销	170,760,754.80	152,231,552.94
中介服务费	22,696,231.86	40,419,372.73
修理费	16,879,893.12	13,793,245.54
业务招待费	12,523,476.92	15,513,749.02
汽车费用	4,129,233.05	6,089,599.70
水电气费	6,276,955.98	6,608,615.84
清洁绿化费	6,051,624.56	4,947,526.85
低值易耗品	7,103,468.81	6,700,717.43
办公费	4,032,750.22	5,508,915.80
差旅费	5,181,163.22	5,922,065.26
其他	44,046,054.29	32,837,715.40
合计	594,510,658.57	580,919,706.23

65、研发费用

√适用 □不适用

单位：元币种：人民币

项目	本期发生额	上期发生额
职工薪酬	277,121,667.82	275,828,651.38
材料费	22,987,663.58	27,225,722.55
折旧费	40,888,812.94	38,519,505.92
技术研发及试验检验费	104,628,009.10	63,227,985.32
无形资产摊销	22,505,512.59	9,892,160.27
公告认证费	6,347,841.23	7,122,872.51
低值易耗品	14,798,468.87	11,521,136.78
差旅费	5,768,281.77	5,395,044.99
水电气费	5,786,948.81	5,410,454.00
汽车费用	586,823.64	654,785.57
检测试验费	2,617,883.57	1,969,767.28
其他	9,292,065.98	10,304,942.22
合计	513,329,979.90	457,073,028.79

66、财务费用

√适用 □不适用

单位：元币种：人民币

项目	本期发生额	上期发生额
利息费用	42,901,165.96	31,027,560.96
减：利息收入	121,277,095.64	99,110,906.87
加：汇兑损失	-76,729,782.89	-4,439,274.25
其他支出	-2,196,164.04	-3,496,729.50
合计	-157,301,876.61	-76,019,349.66

其他说明：

本公司财务费用较上年减少 81,282,526.95 元，减少 106.92%，主要系本年新增存款利息收入以及人民币兑美元汇率波动引起汇兑损失变动的的影响。

67、其他收益

√适用 □不适用

单位：元币种：人民币

按性质分类	本期发生额	上期发生额
政府补助	71,935,594.71	103,455,727.01
增值税加计抵减	46,610,273.79	
扣缴税款手续费收入	618,333.30	408,947.73
合计	119,164,201.80	103,864,674.74

其他说明：

(1) 根据《关于先进制造业企业增值税加计抵减政策的公告》（财政部 税务总局公告 2023 年第 43 号）、《广东省财政厅等 5 部门关于延长我省自主就业退役士兵和重点群体创业就业有关税收优惠政策执行期限的通知》（粤工信财审函【2024】13 号）相关规定，机车摩托车、机车浙江分公司、广州威能、海南游隼、珠海隆华、遵义金业分别抵减 3,506.70 万元、1,008.93 万元、98.66 万元、1.97 万元、6.56 万元、38.21 万元应缴纳增值税金额。

(2) 政府补助明细

项目	本年发生额	上年发生额	来源和依据	与资产相关/与收益相关
直接计入损益：				
保障租赁住房补助	6,360,000.00		(1)	与收益相关
出口信保补贴	4,871,300.00	5,621,900.00	(2)	与收益相关
产业扶持资金	2,344,800.00	8,656,500.00	(3)	与收益相关
产业高质量发展奖励	2,000,000.00		(4)	与收益相关
对外投资补贴	1,631,900.00	3,977,000.00	(5)	与收益相关
工业稳增长激励	1,738,000.00		(6)	与收益相关
国际服务贸易补贴	800,000.00	474,000.00	(7)	与收益相关
稳岗补贴	587,322.68	1,645,260.37	(8)	与收益相关
专利资助	207,700.00	5,000.00	(9)	与收益相关
研发创新补助	100,000.00	3,611,297.00	(10)	与收益相关
学徒补贴		-307,500.00		与收益相关
承接加工贸易梯度转移专项补助		1,055,300.00		与收益相关

项目	本年发生额	上年发生额	来源和依据	与资产相关/ 与收益相关
对废气深度治理项目补助		4,810,000.00		与收益相关
其他政府补助	3,062,880.09	3,044,798.53		与收益相关
直接计入损益小计	23,703,902.77	32,593,555.90		与收益相关
递延收益转入	48,231,691.94	70,862,171.11	(11)	与资产/收益相关
合计	71,935,594.71	103,455,727.01		

(1) 根据《重庆市住房和城乡建设委员会 重庆市财政局 关于印发重庆市保障性租赁住房项目资金补助实施细则的通知》渝建住保[2023]42号, 本公司分别于2024年1月19日收到重庆市九龙坡区住房和城乡建设委员会拨付的保障租赁住房补助198.00万元、2024年8月6日收到重庆高新技术产业开发区管理委员会建设局拨付的保障租赁住房补助438.00万元。

(2) 本公司于2024年7月12日收到中国出口信用保险公司重庆分公司拨付的保费扶持资金164.00万元; 隆鑫进出口于2024年7月9日收到中国进出口信用保险公司重庆分公司拨付的出口信保补贴300.00万元; 根据《河南省商务厅 河南省财政厅关于做好2023年下半年出口信用保险项目资金申报工作的通知》(豫商贸【2024】1号)、《关于申报2023年下半年出口信用保险项目资金的请示》(叶商【2024】6号)相关规定、《河南省商务厅 河南省财政厅关于做好2024年上半年出口信用保险项目资金申报工作的通知》(豫商贸【2024】19号)相关规定, 河南隆鑫收到23.13万元出口信保补贴。

(3) 根据《关于下达2024年市工业和信息化领域重点专项资金(第二批)项目计划的通知》(渝经信财审【2024】7号)、《关于开展促进摩托车产业高质量发展政策措施财政奖励资金申报工作的通知》(渝经信发【2023】93号)、《河南省财政厅关于下达2023年省级制造业高质量发展专项资金的通知》(豫财企【2023】10号)、《平顶山市人力资源和社会保障局关于做好平顶山市重点企业监测信息采集补助发放管理工作的通知》(平人社【2021】45号)、《广州市科学技术局关于领取2022年度高新技术企业培育专题补助“免申即享”补助资金的通知》相关规定, 隆鑫机车、河南隆鑫、广州威能分别收到154.31万元、50.17万元、30.00万元产业扶持资金。

(4) 根据重庆市经济和信息化委员会、重庆市财政局《关于印发重庆市促进摩托车产业高质量发展政策措施的通知》(渝经信发[2023]66号), 隆鑫进出口于2024年7月25日收到重庆市九龙坡区经济和信息化委员会拨付的摩托车产业高质量发展奖励200.00万元。

(5) 根据《关于印发2022年重庆市商务发展专项资金项目(第一批)申报指南的通知》(渝商务【2022】25号), 本公司、隆鑫进出口分别收到60.00万元、103.19万元对外投资补贴。

(6) 根据《重庆市九龙坡区经济和信息化委员会关于申报2021年工业企业稳增长奖励的通知》九龙坡经信委发〔2023〕79号、《重庆高新区改革发展局关于申请兑现2023年二季度工业稳增长激励政策的请示》(渝高新改文【2023】106号)相关规定, 本公司、隆鑫发动机、隆鑫压铸、赛益塑胶分别收到20.00万元、123.16万元、20.99万元、9.65万元工业稳增长激励。

(7) 根据重庆市财政局《关于下达冻猪肉储备等项目资金的通知》(渝财产业〔2022〕62号)相关规定, 本公司于2024年12月17日收到拨付的80万元国际服务贸易补贴。

(8) 根据《重庆市就业服务管理局关于调整一次性吸纳就业补贴政策的通知》(渝就发【2023】13号)、《关于进一步完善就业相关扶持政策申领程序的通知》(渝人社发【2018】174号)、《重庆市人力资源和社会保障局办公室关于进一步调整就业有关扶持政策的通知》(渝人社办【2020】188号)、《广东省人力资源和社会保障厅广东省财政厅国家税务总局广东省税务局关于延续实施失业保险援企稳岗政策的通知》(粤人社规〔2024〕16号)、《河南省人民政府办公厅关于做好2024年稳就业工作的通知》(豫政办【2024】19号)和《河南省人力资源和社会保障厅

河南省财政厅 国家税务总局河南省税务局 关于延续实施失业保险援企稳岗有关政策的通知》(豫人社办【2024】47号)、《河南省人力资源和社会保障厅 河南省教育厅 河南省财政厅关于加快落实一次性扩岗补助政策有关工作的通知》(豫人社函【2022】232号)等国家对于稳岗进行补贴,本公司、赛益塑胶、隆鑫机车、隆鑫新能源、广东隆鑫、隆鑫机车广东分公司、河南隆鑫、珠海隆华、遵义金业分别收到 16.76 万元、2.58 万元、10.44 万元、5.40 万元、2.23 万元、0.02 万元、10.49 万元、1.17 万元、9.64 万元。

(9) 根据《重庆高新区管委会关于印发重庆高新技术产业开发区知识产权资助奖励办法(试行)的通知》(渝高新发【2021】29号)、《重庆高新技术产业开发区知识产权资助奖励办法(试行)第十七条》优势(示范)企业奖励、《珠海市专利促进知识产权高质量发展资助办法的通知》(珠市监规(2021)2号)相关规定,隆鑫发动机、珠海隆华、遵义金业分别收到 20.00 万元、0.17 万元、0.60 万元专利资助奖励。

(10) 根据《关于申报 2023 年度南岸区、重庆经开区科技创新政策补助(第一批)的通知》(南岸科局发【2024】6号),隆鑫机车于 2024 年 10 月 14 日收到重庆市南岸区科学技术局拨付 10.00 万元研发创新补助。

(11) 除意大利 CMD 由递延收益转入其他收益的政府补助外,详见本报告第十节,七、51 递延收益所述。

68、投资收益

√适用 □不适用

单位:元币种:人民币

项目	本期发生额	上期发生额
权益法核算的长期股权投资收益	-313,055.82	450,809.75
交易性金融资产在持有期间的投资收益	944,311.40	2,273,605.67
其他权益工具投资在持有期间取得的股利收入	38,832.55	42,239.06
债权投资在持有期间取得的利息收入	12,777,185.13	12,592,402.65
处置交易性金融资产取得的投资收益	18,249,327.03	13,201,335.13
合计	31,696,600.29	28,560,392.26

69、净敞口套期收益

□适用 √不适用

70、公允价值变动收益

√适用 □不适用

单位:元币种:人民币

产生公允价值变动收益的来源	本期发生额	上期发生额
交易性金融资产	-15,171,942.09	13,397,473.89
其中:衍生金融工具产生的公允价值变动收益		
按公允价值计量的投资性房地产	-62,111,977.80	-27,092,338.85
合计	-77,283,919.89	-13,694,864.96

71、信用减值损失

√适用 □不适用

单位:元币种:人民币

项目	本期发生额	上期发生额
应收票据坏账损失	-162,264.71	

应收账款坏账损失	-70,388,701.17	-19,767,407.70
其他应收款坏账损失	-4,979,024.16	9,368,589.40
合计	-75,529,990.04	-10,398,818.30

其他说明：

本公司信用减值损失较上年增加 65,131,171.74 元，增加 626.33%，主要系本年应收账款单项计提信用减值损失增加的影响。

本公司信用减值损失中其他应收款坏账损失与其他应收款坏账准备变动金额不符的原因系：

(1) 本期收回已核销的其他应收款 85,219.97 元，计入信用减值损失；(2) 在建工程减值 575,358.10 元转至其他应收款坏账准备。

72、资产减值损失

√适用 □不适用

单位：元币种：人民币

项目	本期发生额	上期发生额
一、合同资产减值损失	-238,731.18	-81,687.54
二、存货跌价损失及合同履约成本减值损失	-36,902,350.24	-7,694,803.23
三、长期股权投资减值损失	-9,022,902.95	
四、投资性房地产减值损失		
五、固定资产减值损失	-18,276,545.12	-12,386,949.56
六、工程物资减值损失		
七、在建工程减值损失	-2,354,425.03	
八、生产性生物资产减值损失		
九、油气资产减值损失		
十、无形资产减值损失	-171,786,397.00	-33,587,445.62
十一、商誉减值损失	-14,305,056.24	-125,163,868.75
十二、其他	-1,155,200.00	
十三、持有待售资产减值损失	143,079,717.39	-199,677,457.85
十四、其他非流动金融资产减值损失		-379,653.21
合计	-110,961,890.37	-378,971,865.76

73、资产处置收益

√适用 □不适用

单位：元币种：人民币

项目	本期发生额	上期发生额
非流动资产处置收益	1,072,210.62	937,315.17
其中：未划分为持有待售的非流动资产处置收益	1,072,210.62	937,315.17
其中：固定资产处置收益	1,068,450.37	175,285.46
无形资产处置收益		
使用权资产处置收益	3,760.25	762,029.71
合计	1,072,210.62	937,315.17

74、营业外收入

营业外收入情况

√适用 □不适用

单位：元币种：人民币

项目	本期发生额	上期发生额	计入当期非经常性损益的金额
非流动资产毁损报废利得	555,429.81	373,559.53	555,429.81
罚款收入	87,466.75	85,854.71	87,466.75
其他	2,178,347.03	2,688,998.09	2,178,347.03
合计	2,821,243.59	3,148,412.33	2,821,243.59

其他说明：

适用 不适用

75、营业外支出

适用 不适用

单位：元币种：人民币

项目	本期发生额	上期发生额	计入当期非经常性损益的金额
非流动资产毁损报废损失	2,916,908.65	11,539,786.31	2,916,908.65
其他	13,680,292.54	162,750,551.02	13,680,292.54
合计	16,597,201.19	174,290,337.33	16,597,201.19

其他说明：

本公司营业外支出较上年减少 157,693,136.14 元，减少 90.48%，主要系本公司上年拟处置意大利 CMD 股权，预提股权交割后的终止金 1,390.00 万欧元。

76、所得税费用

(1). 所得税费用表

适用 不适用

单位：元币种：人民币

项目	本期发生额	上期发生额
当期所得税费用	270,476,376.54	149,684,529.70
递延所得税费用	-51,228,742.35	-65,441,029.03
合计	219,247,634.19	84,243,500.67

(2). 会计利润与所得税费用调整过程

适用 不适用

单位：元币种：人民币

项目	本期发生额
利润总额	1,275,632,523.02
按法定/适用税率计算的所得税费用	318,908,130.76
子公司适用不同税率的影响	-140,270,598.41
调整以前期间所得税的影响	26,830,430.35
非应税收入的影响	3,805,622.95
不可抵扣的成本、费用和损失的影响	81,070,804.03
使用前期未确认递延所得税资产的可抵扣亏损的影响	-340,740.64
本期未确认递延所得税资产的可抵扣暂时性差异或可抵扣亏损的影响	44,399,199.73

税率变动的影响对期初递延所得税余额的影响	-79,019,791.34
其他（研发费用加计扣除及意大利 CMD 的影响）	-36,709,796.13
意大利大区税	574,372.89
所得税费用	219,247,634.19

其他说明：

适用 不适用

77、其他综合收益

适用 不适用

详见本报告第十节“七、57 其他综合收益”相关内容。

78、现金流量表项目

(1). 与经营活动有关的现金

收到的其他与经营活动有关的现金

适用 不适用

单位：元币种：人民币

项目	本期发生额	上期发生额
收政府补助款	55,964,078.76	48,824,151.94
银行存款利息收入	101,207,654.76	79,987,381.49
保证金		66,949,817.56
收赔款	724,024.14	250,815.00
暂收款及退回暂付款	2,185,446.85	8,184,689.80
代收代付款	12,398,591.21	16,185,438.30
其他	15,017,165.73	13,317,633.60
合计	187,496,961.45	233,699,927.69

支付的其他与经营活动有关的现金

适用 不适用

单位：元币种：人民币

项目	本期发生额	上期发生额
研发支出	91,084,505.55	64,310,102.96
中介服务费	33,066,447.77	60,516,515.53
进出口规费	7,425,518.87	7,877,130.30
维修费	29,483,066.41	29,268,101.45
差旅费	29,840,366.70	29,940,361.26
广告宣传及市场推广费	59,637,752.87	18,347,262.45
水电气费	5,289,414.31	2,651,955.40
办公费	14,705,777.68	15,582,316.51
保险费	27,541,813.46	19,025,200.34
职工备用金	12,206,782.71	28,828,145.97
招待费	19,174,720.81	14,482,526.35
清洁绿化费	7,863,438.62	10,799,876.73
银行手续费	5,367,105.36	6,379,070.97
租赁费	14,851,568.94	4,017,874.94

汽车费用	6,736,770.96	5,394,427.91
售后服务费	3,432,955.88	2,636,712.59
保证金	3,437,404.35	
代收代付款	18,799,845.41	17,975,738.13
其他	51,142,830.41	52,298,701.21
合计	441,088,087.07	390,332,021.00

(2). 与投资活动有关的现金

收到的重要的投资活动有关的现金

适用 不适用

支付的重要的投资活动有关的现金

适用 不适用

收到的其他与投资活动有关的现金

适用 不适用

支付的其他与投资活动有关的现金

适用 不适用**(3). 与筹资活动有关的现金**

收到的其他与筹资活动有关的现金

适用 不适用

单位：元币种：人民币

项目	本期发生额	上期发生额
收回银行保证金等	545,557,104.27	281,071,747.44
处置库存股	15,331,542.65	
合计	560,888,646.92	281,071,747.44

支付的其他与筹资活动有关的现金

适用 不适用

单位：元币种：人民币

项目	本期发生额	上期发生额
支付银行保证金等	596,838,490.56	542,081,248.34
长期租赁款	11,875,243.47	12,134,171.86
其他融资费用	5,932,139.52	4,847,048.52
支付分配股利手续费	204,267.03	164,005.67
合计	614,850,140.58	559,226,474.39

筹资活动产生的各项负债变动情况

适用 不适用**(4). 以净额列报现金流量的说明**适用 不适用

(5). 不涉及当期现金收支、但影响企业财务状况或在未来可能影响企业现金流量的重大活动及财务影响

□适用 √不适用

79、现金流量表补充资料

(1). 现金流量表补充资料

√适用 □不适用

单位：元币种：人民币

补充资料	本期金额	上期金额
1. 将净利润调节为经营活动现金流量：		
净利润	1,056,384,888.83	474,212,825.45
加：资产减值准备	110,961,890.37	378,971,865.76
信用减值损失	75,529,990.04	10,398,818.30
固定资产折旧、油气资产折耗、生产性生物资产折旧	391,396,547.28	367,678,465.06
使用权资产摊销	18,102,325.41	14,997,464.96
无形资产摊销	112,960,045.60	73,216,817.79
长期待摊费用摊销	2,559,478.54	1,846,955.89
处置固定资产、无形资产和其他长期资产的损失（收益以“-”号填列）	-1,072,210.62	-937,315.17
固定资产报废损失（收益以“-”号填列）	2,361,478.84	11,166,226.78
公允价值变动损失（收益以“-”号填列）	77,283,919.89	13,694,864.96
财务费用（收益以“-”号填列）	-28,557,392.66	-21,525,941.52
投资损失（收益以“-”号填列）	-31,696,600.29	-28,560,392.26
递延所得税资产减少（增加以“-”号填列）	-37,559,952.79	-27,511,247.24
递延所得税负债增加（减少以“-”号填列）	-11,428,359.01	-1,634,612.35
存货的减少（增加以“-”号填列）	-333,267,020.32	115,778,677.71
经营性应收项目的减少（增加以“-”号填列）	-678,468,817.63	219,696,676.15
经营性应付项目的增加（减少以“-”号填列）	1,396,709,460.63	801,854,163.89
其他		
经营活动产生的现金流量净额	2,122,199,672.11	2,403,344,314.16
2. 不涉及现金收支的重大投资和筹资活动：		
债务转为资本		
3. 现金及现金等价物净变动情况：		
现金的期末余额	5,927,268,755.20	4,830,703,371.52
减：现金的期初余额	4,830,703,371.52	2,970,629,241.04
加：现金等价物的期末余额		
减：现金等价物的期初余额		
现金及现金等价物净增加额	1,096,565,383.68	1,860,074,130.48

(2). 本期支付的取得子公司的现金净额

□适用 √不适用

(3). 本期收到的处置子公司的现金净额

□适用 √不适用

(4). 现金和现金等价物的构成

√适用 □不适用

单位：元币种：人民币

项目	期末余额	期初余额
一、现金	5,927,268,755.20	4,830,703,371.52
其中：库存现金	79,369.24	33,185.87
可随时用于支付的银行存款	5,910,775,383.05	4,660,573,328.96
可随时用于支付的其他货币资金	16,414,002.91	170,096,856.69
二、现金等价物		
其中：三个月内到期的债券投资		
三、期末现金及现金等价物余额	5,927,268,755.20	4,830,703,371.52
其中：母公司或集团内子公司使用受限制的现金和现金等价物		

本公司 2024 年 12 月 31 日现金及现金等价物 5,927,268,755.20 元，所有权或使用未受限货币资金 5,908,831,190.34 元，差额系意大利 CMD 所有权或使用未受限货币资金 18,437,564.86 元计入持有待售资产的影响。

(5). 使用范围受限但仍作为现金和现金等价物列示的情况

□适用 √不适用

(6). 不属于现金及现金等价物的货币资金

□适用 √不适用

其他说明：

□适用 √不适用

80、所有者权益变动表项目注释

说明对上年期末余额进行调整的“其他”项目名称及调整金额等事项：

□适用 √不适用

81、外币货币性项目

(1). 外币货币性项目

√适用 □不适用

单位：元

项目	期末外币余额	折算汇率	期末折算人民币余额

货币资金	-	-	1,230,033,784.02
其中：美元	149,026,724.74	7.1884	1,071,263,708.12
欧元	2,086,939.84	7.5257	15,705,683.15
港币	226,344.29	0.92604	209,603.87
英镑	73,320.11	9.0765	665,489.98
日元	1,645,804.00	0.046233	76,090.46
越南盾	495,719,293,653.00	0.0002821	142,113,208.44
应收账款	-	-	421,265,241.76
其中：美元	88,784,582.10	7.1884	638,219,089.97
欧元	207,767.51	7.5257	1,563,595.95
越南盾	700,958,720,004.00	0.0002821	197,715,191.66
其他应收款	-	-	63,741,842.86
其中：美元	8,352,212.18	7.1884	60,039,042.03
墨西哥比索	752,697.28	0.34977	263,270.93
哥伦比亚比索	445,847.00	0.0016319	727.58
越南盾	12,191,569,352.00	0.0002821	3,438,802.32
持有待售资产	-	-	247,541,488.10
其中：欧元	32,892,819.02	7.5257	247,541,488.10
应付账款	-	-	335,256,782.49
其中：越南盾	1,188,584,261,817.00	0.0002821	335,256,782.49
应付职工薪酬	-	-	877,331.30
其中：越南盾	3,110,398,432.00	0.0002821	877,331.30
应交税费	-	-	1,731,861.52
其中：越南盾	6,139,960,320.00	0.0002821	1,731,861.52
其他应付款	-	-	164,640,954.91
其中：美元	15,238,905.01	7.1884	109,543,344.77
欧元	18,667.10	7.5257	140,482.99
港币	100,101.71	0.92604	92,698.19
越南盾	194,510,596,665.00	0.0002821	54,864,428.96
持有待售负债	-	-	733,232,456.77
其中：欧元	97,430,465.84	7.5257	733,232,456.77

(2). 境外经营实体说明，包括对于重要的境外经营实体，应披露其境外主要经营地、记账本位币及选择依据，记账本位币发生变化的还应披露原因

√适用 □不适用

意大利 CMD 主要经营地位于意大利 ViaPacinotti, 81020SanNicolaLaStrada(CE)，其记账本位币为欧元。意大利 CMD 详细情况见本报告第十节之十、1 所述。

隆越公司主要经营地位于越南国兴安省纺织工业园区，其记账本位币为越南盾。隆越公司详细情况见本报告第十节之十、1 所述。

82、租赁

(1) 作为承租人

√适用 □不适用

未纳入租赁负债计量的可变租赁付款额

□适用 √不适用

简化处理的短期租赁或低价值资产的租赁费用

适用 不适用

售后租回交易及判断依据

适用 不适用

与租赁相关的现金流出总额 17,807,382.99(单位：元币种：人民币)

项目	本年发生额	上年发生额
租赁负债利息费用	2,220,744.76	2,409,356.82
与租赁相关的总现金流出	17,807,382.99	16,981,220.38

(2) 作为出租人

作为出租人的经营租赁

适用 不适用

单位：元币种：人民币

项目	租赁收入	其中：未计入租赁收款额的可变租赁付款额相关的收入
房屋租赁	32,790,582.79	
设备租赁	2,064,979.00	
合计	34,855,561.79	

作为出租人的融资租赁

适用 不适用

未折现租赁收款额与租赁投资净额的调节表

适用 不适用

未来五年未折现租赁收款额

适用 不适用

(3) 作为生产商或经销商确认融资租赁销售损益

适用 不适用

83、数据资源

适用 不适用

84、其他

适用 不适用

八、研发支出

1、按费用性质列示

适用 不适用

单位：元币种：人民币

项目	本期发生额	上期发生额
----	-------	-------

职工薪酬	277,121,667.82	276,327,132.44
材料费	22,987,663.58	27,396,512.31
折旧费及摊销	40,888,812.94	38,519,505.92
技术研发及试验检验费	125,828,009.10	129,149,866.18
无形资产摊销	22,505,512.59	9,892,160.27
公告认证费	6,347,841.23	7,429,864.96
低值易耗品	14,798,468.87	11,522,641.20
其他	24,052,003.77	23,737,516.48
合计	534,529,979.90	523,975,199.76
其中：费用化研发支出	513,329,979.90	457,073,028.79
资本化研发支出	21,200,000.00	66,902,170.97

2、符合资本化条件的研发项目开发支出

适用 不适用

重要的资本化研发项目

适用 不适用

开发支出减值准备

适用 不适用

3、重要的外购在研项目

适用 不适用

九、合并范围的变更

1、非同一控制下企业合并

适用 不适用

2、同一控制下企业合并

适用 不适用

3、反向购买

适用 不适用

4、 处置子公司

本期是否存在丧失子公司控制权的交易或事项

适用 不适用

其他说明：

适用 不适用

是否存在通过多次交易分步处置对子公司投资且在本期丧失控制权的情形

适用 不适用

其他说明：

适用 不适用

5、 其他原因的合并范围变动

说明其他原因导致的合并范围变动（如，新设子公司、清算子公司等）及其相关情况：

适用 不适用

6、 其他

适用 不适用

十、 在其他主体中的权益

1、 在子公司中的权益

(1). 企业集团的构成

适用 不适用

单位：万元币种：人民币

子公司名称	主要经营地	注册资本	注册地	业务性质	持股比例(%)		取得方式
					直接	间接	
隆鑫机车	重庆市九龙坡区九龙园区C区	50,000	重庆市经济技术开发区白鹤工业园	摩托车整车、散件生产	100%		设立
隆鑫发动机	重庆市九龙坡区九龙园区C区	3,050	重庆市九龙坡区九龙园区C区	摩托车发动机及零部件生产	100%		设立
重庆莱特威	重庆经济技术开发区白鹤工业园	500	重庆市经济技术开发区白鹤工业园	摩托车、汽车零部件生产	100%		设立
隆鑫压铸	重庆市九龙坡区九龙园区C区	500	重庆市九龙坡区九龙园区C区	发动机、通机关键零部件生产	100%		设立
隆鑫进出口	重庆市九龙坡区九龙园区C区	1,000	重庆市九龙坡区九龙园区C区	摩托车、发动机等出口	100%		设立
通航发动机	重庆市九龙坡区九龙园区C区	30,000	重庆市九龙坡区九龙园区C区	股权投资、投资管理	100%		设立

珠海隆华	珠海市金湾区三灶镇定湾九路	10,000.2385	珠海市金湾区三灶镇定湾九路	无人航空器整机及零部件生产	50%		设立
赛益塑胶	重庆市九龙坡区九龙园区C区	3,050	重庆市九龙坡区九龙园区C区	塑胶制品生产		100%	设立
宝鑫镀装	重庆市璧山区工业园区聚金大道	2,000	重庆市璧山区工业园区聚金大道	发动机零部件生产		100%	设立
河南隆鑫	河南平顶山市叶县文化路东段	8,000	河南平顶山市叶县文化路东段	三轮摩托车及其配件生产		89.8%	购买
南京隆尼	南京市溧水经济开发区徐母塘路315号	5,000	南京市溧水经济开发区徐母塘路315号	汽车零部件的加工、销售		65%	购买
广州威能	广州市番禺区沙头街丽骏路59号	11,050	广州市番禺区沙头街丽骏路59号	发电机及发电机组制造、安装、销售	90%		购买
康动机电	广州市番禺区沙头街丽骏路28号	1,010	广州市番禺区沙头街丽骏路28号	通用机械设备销售；技术进出口；货物进出口		100%	设立
超能香港	FLAT/RMB13/F, CHOWSHINGKEECOMMBLDG25TONNGMINROADKL	15 万美元	FLAT/RMB13/F, CHOWSHINGKEECOMMBLDG25TONNGMINROADKL	柴油发电机组、发动机、发电机、工程机械等产品的进出口贸易		100%	设立
意大利CMD	ViaPacinotti, 81020SanNicolaLaStrada (CE)	1682.99 万欧元	ViaPacinotti, 81020SanNicolaLaStrada (CE)	设计和开发高端发动机引擎及生产高精度机械部件	67%		购买
重庆领直航	重庆市九龙坡区九龙工业园区C区聚业路116号	5,000	重庆市九龙坡区九龙工业园区C区聚业路116号	无人机及其零部件技术检测、民用航空器驾驶员培训	100%		设立
广东隆鑫	鹤山市鹤山工业城A区	8,000	鹤山市鹤山工业城A区	摩托车整车、散件生产		100%	设立
南京隆鑫科技	南京市溧水经济开发区徐母塘路315号	3,000	南京市溧水经济开发区徐母塘路315号	汽车零部件研发、制造及销售	100%		设立
遵义金业	贵州省遵义市绥阳县风华镇牛心山村	1,222.222	贵州省遵义市绥阳县风华镇牛心山村	机械零部件及配件设计、制造、加工及销售	66%		购买
隆越公司	越南国兴安省纺织工业园区	400 万美元	越南国兴安省纺织工业园区	开发、生产、销售内燃机、农业机具、林业机具、园林机械、非公路用车、普通机	100%		设立

				械、橡塑制品及技术进出口			
隆鑫新能源	重庆高新区巴福镇九龙工业园 C 区聚业路 116 号	10,000	重庆高新区巴福镇九龙工业园 C 区聚业路 116 号	道路机动车辆生产、货物进出口、技术进出口		100%	设立
北京三步传美	珠海市金湾区三灶镇定家湾九路 10 号厂房 A	650	北京市密云区鼓楼东大街 3 号山水大厦 3 层 313 室-2857 (云创谷经济开发中心集中办公区)	互联网信息服务、技术开发、软件开发、应用软件开发、数据处理等		100%	购买
海南游隼科技	重庆市南岸区经济技术开发区白鹤工业园隆鑫 A 区	70,000	海南省海口市龙华区海垦街道海秀大道 84 号数字经济产业园 4# 综合楼 1 楼-众创空间 ES19-93	以自有资金从事投资、合作、技术孵化业务	100%		设立
北京普洛克	北京市海淀区林业大学北路 6 号 1 号楼 5 门 103 号	10	北京市海淀区林业大学北路 6 号 1 号楼 5 门 103 号	技术开发、技术推广、技术服务；经济贸易咨询等	100%		购买
宁波伊鸿	浙江省宁波保税区兴业一路 5 号 1 幢 7 楼 701 室	200	浙江省宁波保税区兴业一路 5 号 1 幢 7 楼 701 室 (甬保市场公司托管 T367 号)	技术服务、技术开发、技术咨询、技术交流、技术转让、技术推广；货物进出口；技术进出口；进出口代理等		100%	设立
重庆讯电达	重庆市九龙坡区九龙园区华龙大道 99 号	3,000	重庆市九龙坡区中梁山街道华庆路 9 号附 41 号	充电桩销售；智能输配电及控制设备销售；集中式快速充电站；电池制造；电池销售等		100%	设立
浙江隆鑫	浙江省台州市路桥区蓬街镇高坦居四份头工业园 324 号	8,000	浙江省台州市路桥区蓬街镇高坦居四份头工业园 324 号	摩托车整车、散件生产		100%	设立

在子公司的持股比例不同于表决权比例的说明：

不适用

持有半数或以下表决权但仍控制被投资单位、以及持有半数以上表决权但不控制被投资单位的依据：

不适用

对于纳入合并范围的重要的结构化主体，控制的依据：
不适用

确定公司是代理人还是委托人的依据：
不适用

(2). 重要的非全资子公司

适用 不适用

单位：元币种：人民币

子公司名称	少数股东持股比例	本期归属于少数股东的损益	本期向少数股东宣告分派的股利	期末少数股东权益余额
河南隆鑫	10.2%	7,631,458.29	5,610,000.00	50,321,768.29
南京隆尼	35%	1,631,911.45		7,780,793.24
珠海隆华	50%	-24,280,004.55		-27,391,851.64
广州威能	10%	-2,720,469.01		-14,021,849.70
意大利 CMD	33%	-3,402,806.04		8,376,001.64
遵义金业	34%	-43,746,876.06		78,068,492.63

子公司少数股东的持股比例不同于表决权比例的说明：

适用 不适用

其他说明：

适用 不适用

(3). 重要非全资子公司的主要财务信息

√适用 □不适用

单位：万元币种：人民币

子公司名称	期末余额						期初余额					
	流动资产	非流动资产	资产合计	流动负债	非流动负债	负债合计	流动资产	非流动资产	资产合计	流动负债	非流动负债	负债合计
河南隆鑫	66,823.06	33,364.42	100,187.48	50,787.95	64.45	50,852.40	57,523.00	32,895.90	90,418.90	42,976.31	89.34	43,065.65
南京隆尼	2,089.32	6,954.19	9,043.51	6,724.37	96.06	6,820.43	1,112.01	8,458.93	9,570.94	7,657.90	156.21	7,814.11
珠海隆华	1,057.91	1,184.58	2,242.49	6,900.13	819.97	7,720.10	2,759.43	3,857.40	6,616.83	7,070.44	168.00	7,238.44
广州威能	21,766.93	1,597.94	23,364.87	36,855.46	533.90	37,389.36	30,613.80	2,174.10	32,787.90	43,433.78	672.32	44,106.10
意大利 CMD	35,381.40	55,263.27	90,644.67	49,426.78	34,434.86	83,861.64	38,301.42	55,219.07	93,520.49	32,431.73	39,948.00	72,379.73
遵义金业	11,213.15	15,612.94	26,826.09	5,843.94	54.93	5,898.87	23,291.93	17,132.59	40,424.52	6,581.51	145.83	6,727.34

子公司名称	本期发生额				上期发生额			
	营业收入	净利润	综合收益总额	经营活动现金流量	营业收入	净利润	综合收益总额	经营活动现金流量
河南隆鑫	138,274.36	7,481.82	7,481.82	15,920.20	127,716.13	6,109.44	6,109.44	7,298.90
南京隆尼	5,262.97	466.26	466.26	2,204.50	4,270.84	-1,446.57	-1,446.57	1,269.78
珠海隆华	265.79	-4,856.00	-4,856.00	-492.32	1,382.30	-4,756.46	-4,756.46	-690.11
广州威能	25,109.28	-2,716.95	-2,706.29	-1,523.77	40,103.45	-2,249.35	-2,242.96	758.51
意大利 CMD	15,947.50	-13,758.91	-14,357.75	13,542.70	23,042.63	-10,214.79	-9,138.85	9,758.67
遵义金业	-95.19	-12,769.97	-12,769.97	-819.69	6,210.00	585.23	585.23	1,446.10

(4). 使用企业集团资产和清偿企业集团债务的重大限制

□适用 √不适用

(5). 向纳入合并财务报表范围的结构化主体提供的财务支持或其他支持

□适用 √不适用

其他说明：

□适用 √不适用

2、在子公司的所有者权益份额发生变化且仍控制子公司的交易

□适用 √不适用

3、在合营企业或联营企业中的权益

√适用 □不适用

(1). 重要的合营企业或联营企业

√适用 □不适用

合营企业或联营企业名称	主要经营地	注册地	业务性质	持股比例(%)		对合营企业或联营企业投资的会计处理方法
				直接	间接	
兴农丰华公司	北京市海淀区创业中路36号一层108室	北京市海淀区天秀路10号中国农大国际创业园2号楼4025室	技术开发、技术推广、技术转让、技术咨询、技术服务。	22.40%		权益法

在合营企业或联营企业的持股比例不同于表决权比例的说明：

不适用

持有 20%以下表决权但具有重大影响，或者持有 20%或以上表决权但不具有重大影响的依据：

不适用

(2). 重要合营企业的主要财务信息

□适用 √不适用

(3). 重要联营企业的主要财务信息

√适用 □不适用

单位：元币种：人民币

	期末余额/本期发生额	期初余额/上期发生额
	兴农丰华公司	兴农丰华公司
流动资产	5,988,963.15	5,942,803.08
非流动资产	2,018,193.49	1,932,632.45
资产合计	8,007,156.64	7,875,435.53

流动负债	4,563,808.47	3,098,892.36
非流动负债	190,000.00	190,000.00
负债合计	4,753,808.47	3,288,892.36
少数股东权益		
归属于母公司股东权益	2,333,718.32	4,217,092.74
按持股比例计算的净资产份额		
调整事项		
—商誉		
—内部交易未实现利润		
—其他		
对联营企业权益投资的账面价值	522,752.90	9,858,711.67
存在公开报价的联营企业权益投资的公允价值		
营业收入		
财务费用	7,462,668.29	4,205,870.68
净利润	19,733.78	68,648.53
终止经营的净利润	-1,455,271.88	-1,262,091.27
其他综合收益		
综合收益总额	-1,455,271.88	-1,262,091.27
本年度收到的来自联营企业的股利		

(4). 不重要的合营企业和联营企业的汇总财务信息

适用 不适用

(5). 合营企业或联营企业向本公司转移资金的能力存在重大限制的说明

适用 不适用

(6). 合营企业或联营企业发生的超额亏损

适用 不适用

(7). 与合营企业投资相关的未确认承诺

适用 不适用

(8). 与合营企业或联营企业投资相关的或有负债

适用 不适用

4、重要的共同经营

适用 不适用

5、在未纳入合并财务报表范围的结构化主体中的权益

未纳入合并财务报表范围的结构化主体的相关说明：

适用 不适用

6、其他

适用 不适用

十一、政府补助

1、报告期末按应收金额确认的政府补助

适用 不适用

未能在预计时点收到预计金额的政府补助的原因

适用 不适用

2、涉及政府补助的负债项目

适用 不适用

单位：元币种：人民币

财务报表项目	期初余额	本期新增补助金额	本期计入营业外收入金额	本期转入其他收益	本期其他变动	期末余额	与资产/收益相关
递延收益	77,214,780.47	1,360,000.00		10,791,415.67		67,783,364.80	与资产相关
递延收益	416,666.66			333,333.34		83,333.32	与收益相关
合计	77,631,447.13	1,360,000.00		11,124,749.01		67,866,698.12	/

3、计入当期损益的政府补助

适用 不适用

单位：元币种：人民币

类型	本期发生额	上期发生额
与资产相关	11,124,749.01	70,528,837.77
与收益相关	60,810,845.70	32,926,889.24
其他		-1,850,000.00
合计	71,935,594.71	101,605,727.01

十二、与金融工具相关的风险

1、金融工具的风险

适用 不适用

本公司的主要金融工具包括借款、应收款项、应付款项、交易性金融资产、交易性金融负债等，各项金融工具的详细情况说明见本报告第十节七。与这些金融工具有关的风险，以及本公司为降低这些风险所采取的风险管理政策如下所述。本公司管理层对这些风险敞口进行管理和监控以确保将上述风险控制在限定的范围之内。

1. 各类风险管理目标和政策

本公司从事风险管理的目标是在风险和收益之间取得适当的平衡，将风险对本公司经营业绩的负面影响降低到最低水平，使股东及其它权益投资者的利益最大化。基于该风险管理目标，本公司风险管理的基本策略是确定和分析本公司所面临的各种风险，建立适当的风险承受底线并进行风险管理，并及时可靠地对各种风险进行监督，将风险控制在限定的范围之内。

(1) 市场风险

1) 汇率风险

本公司承受汇率风险主要与美元和欧元有关，除本公司摩托车、轻型动力、电动车和发电机组等的出口销售主要以美元等计价结算及意大利 CMD 记账本位币为欧元、隆越公司记账本位币为越南盾外，本公司的其它主要业务活动以人民币计价结算。2024 年 12 月 31 日，除下表所述资产及负债的外币余额外，本公司的资产及负债均为人民币余额。该等美元余额的资产和负债产生的汇率风险可能对本公司的经营业绩产生影响。

项目	2024 年 12 月 31 日	2023 年 12 月 31 日
货币资金—美元	1,071,263,708.12	854,227,196.80
货币资金—欧元	15,705,683.15	3,718,525.23
货币资金—港币	209,603.87	261,761.30
货币资金—英镑	665,489.98	986,861.65
货币资金—日元	76,090.46	
货币资金—越南盾	142,113,208.44	67,679,201.68
应收账款—美元	638,219,089.97	390,272,830.94
应收账款—欧元	1,563,595.95	912,734.87
应收账款—越南盾	197,715,191.66	30,079,675.95
其他应收款—美元	60,039,042.03	59,317,078.96
其他应收款—墨西哥比索	263,270.93	871,195.67
其他应收款—哥伦比亚比索	727.58	11,743.02
其他应收款—越南盾	3,438,802.32	3,054,567.00
其他流动资产—越南盾		1,281,748.87
其他非流动金融资产—美元	3,700,962.62	3,595,671.69
持有待售资产—欧元	247,541,488.10	301,674,376.75
应付账款—美元		8,586.00
应付账款—越南盾	335,256,782.49	28,584,061.15
应付职工薪酬—越南盾	877,331.30	400,091.99
应交税费—越南盾	1,731,861.52	5,802.73
其他应付款—美元	109,543,344.77	77,277,202.78
其他应付款—欧元	140,482.99	147,380.43
其他应付款—港币	92,698.19	
其他应付款—越南盾	54,864,428.96	54,252,737.34
持有待售负债—欧元	733,232,456.77	630,645,015.08

2) 利率风险

利率风险，是指金融工具的公允价值或未来现金流量因市场利率变动而发生波动的风险。本公司期末无应付债券且借款占比较小，管理层认为面临的利率风险不重大。

3) 价格风险

本公司以市场价格销售发动机（道路用发动机和非道路用发动机）、摩托车、发电机组（小型家用发电机和大型商用发电机组）、无人机、汽车零部件等，因此受到此等价格波动的影响。

(2) 信用风险

于 2024 年 12 月 31 日，可能引起本公司财务损失的最大信用风险敞口主要来自于合同另一方未能履行义务而导致本公司金融资产产生的损失，具体包括：

合并资产负债表中已确认的金融资产的账面金额；对于以公允价值计量的金融工具而言，账面价值反映了其风险敞口，但并非最大风险敞口，其最大风险敞口将随着未来公允价值的变化而改变。

为降低信用风险，本公司成立专门部门确定信用额度、进行信用审批，并执行其它监控程序以确保采取必要的措施回收过期债权。此外，本公司于每个资产负债表日审核每一单项应收款的回收情况，以确保就无法回收的款项计提充分的坏账准备。因此，本公司管理层认为本公司所承担的信用风险已经大为降低。

本公司的流动资金存放在信用评级较高的银行，故流动资金的信用风险较低。

本公司采用了必要的政策确保所有销售客户均具有良好的信用记录。除应收账款金额前五名外，本公司无其他重大信用集中风险。

应收账款前五名金额合计：581,330,664.38 元。

(3) 流动风险

流动风险为本公司在到期日无法履行其财务义务的风险。本公司管理流动性风险的方法是确保有足够的资金流动性来履行到期债务，而不至于造成不可接受的损失或对企业信誉造成损害。本公司定期分析负债结构和期限，以确保有充裕的资金。本公司管理层对银行借款的使用情况进行监控并确保遵守借款协议。同时与金融机构进行融资磋商，以保持一定的授信额度，减低流动性风险。

于 2024 年 12 月 31 日，本公司尚未使用的银行借款额度为人民币 85,963.38 万元（2023 年 12 月 31 日：36,528.45 万元），其中本公司尚未使用的短期银行借款额度为人民币 85,963.38 万元（2023 年 12 月 31 日：36,528.45 万元）。

本公司 2024 年 12 月 31 日持有的金融资产和金融负债按未折现剩余合同义务的到期期限分析如下：

单位：元

项目	1年以内	1-2年	2-5年	5年以上	合计
金融资产					
货币资金	6,759,662,039.47				6,759,662,039.47
交易性金融资产	86,158.33				86,158.33
应收票据	17,896,059.49				17,896,059.49
应收账款	1,588,274,912.70				1,588,274,912.70
应收款项融资	419,673,577.73				419,673,577.73
应收利息	22,512,850.62				22,512,850.62
其他应收款	297,270,297.41				297,270,297.41
其他流动资产	1,049,925,112.62				1,049,925,112.62
金融负债					
短期借款	301,330,000.00				301,330,000.00
应付票据	544,455,928.10				544,455,928.10
应付账款	2,854,637,908.17				2,854,637,908.17
合同负债	490,943,792.36				490,943,792.36

项目	1年以内	1-2年	2-5年	5年以上	合计
应付职工薪酬	267,896,951.46				267,896,951.46
其他应付款	981,292,024.93				981,292,024.93
应付利息	1,223,519.10				1,223,519.10
一年内到期的非流动负债	18,004,289.50				18,004,289.50

2. 敏感性分析

本公司采用敏感性分析技术分析风险变量的合理、可能变化对当期损益或股东权益可能产生的影响。由于任何风险变量很少孤立的发生变化，而变量之间存在的相关性对某一风险变量变化的最终影响金额将产生重大作用，因此下述内容是在假设每一变量的变化是独立的情况下进行的。

(1) 外汇风险敏感性分析

外汇风险敏感性分析假设：所有境外经营净投资套期及现金流量套期均高度有效。

在上述假设的基础上，在其它变量不变的情况下，汇率可能发生的合理变动对当期损益和权益的税后影响如下：（金额单位：元）

项目	汇率变动	2024 年度		2023 年度	
		对净利润的影响	对股东权益的影响	对净利润的影响	对股东权益的影响
所有外币	兑人民币升值 5%	46,695,373.39	46,695,373.39	39,381,532.44	39,381,532.44
所有外币	兑人民币贬值 5%	-46,695,373.39	-46,695,373.39	-39,381,532.44	-39,381,532.44

2、套期

(1) 公司开展套期业务进行风险管理

适用 不适用

其他说明：

适用 不适用

(2) 公司开展符合条件套期业务并应用套期会计

适用 不适用

其他说明：

适用 不适用

(3) 公司开展套期业务进行风险管理、预期能实现风险管理目标但未应用套期会计

适用 不适用

其他说明：

适用 不适用

3、金融资产转移

(1) 转移方式分类

适用 不适用

单位：元币种：人民币

转移方式	已转移金融资产性质	已转移金融资产金额	终止确认情况	终止确认情况的判断依据
票据背书/票据贴现	应收票据	5,141,600.00	未终止确认	保留了其几乎所有的风险和报酬，包括与其相关的违约风险
票据背书/票据贴现	应收款项融资	2,875,483,321.36	终止确认	已经转移了其几乎所有的风险和报酬
保理	应收账款	42,669,633.72	终止确认	已经转移了其几乎所有的风险和报酬
合计	/	2,923,294,555.08	/	/

(2) 因转移而终止确认的金融资产

适用 不适用

单位：元币种：人民币

项目	金融资产转移的方式	终止确认的金融资产金额	与终止确认相关的利得或损失
应收款项融资	票据背书/票据贴现	2,875,483,321.36	
保理	应收账款	42,669,633.72	-85,969.83
合计	/	2,918,152,955.08	-85,969.83

(3) 继续涉入的转移金融资产

适用 不适用

其他说明：

适用 不适用

十三、公允价值的披露

1、以公允价值计量的资产和负债的期末公允价值

适用 不适用

单位：元币种：人民币

项目	期末公允价值			
	第一层次公允价值计量	第二层次公允价值计量	第三层次公允价值计量	合计
一、持续的公允价值计量				
（一）交易性金融资产			86,158.33	86,158.33
1. 以公允价值计量且变动计入当期损益的金融资产			86,158.33	86,158.33
（1）其他			86,158.33	86,158.33
（二）其他债权投资				

(三) 其他权益工具投资			4,422,524.14	4,422,524.14
(四) 投资性房地产			506,235,000.00	506,235,000.00
1. 出租用的土地使用权				
2. 出租的建筑物			506,235,000.00	506,235,000.00
(五) 应收款项融资		419,673,577.73		419,673,577.73
持续以公允价值计量的资产总额		419,673,577.73	510,743,682.47	930,417,260.20
二、非持续的公允价值计量				

注：本公司对以公允价值计量的交易性金融资产债务工具的保单，以保险公司提供的保单账户价值作为确定公允价值的依据；对以公允价值计量且其变动计入当期损益的金融资产中上市公司股权投资，按照报表截止日股票收盘价作为确定公允价值的依据，未上市公司股权投资，主要依据账面净资产、未来现金流量折现等计算公允价值；对后续以公允价值计量的交易性金融资产其他，系购买的理财产品和基金，以预期收益率预测未来现金流量，不可观察估计值是预期收益率；对后续以公允价值计量的投资性房地产，根据评估确定的市场价值作为确定公允价值的依据；应收款项融资，其剩余期限较短，账面余额与公允价值相近。

2、持续和非持续第一层次公允价值计量项目市价的确定依据

适用 不适用

3、持续和非持续第二层次公允价值计量项目，采用的估值技术和重要参数的定性及定量信息

适用 不适用

4、持续和非持续第三层次公允价值计量项目，采用的估值技术和重要参数的定性及定量信息

适用 不适用

5、持续的第三层次公允价值计量项目，期初与期末账面价值间的调节信息及不可观察参数敏感性分析

适用 不适用

6、持续的公允价值计量项目，本期内发生各层级之间转换的，转换的原因及确定转换时点的政策

适用 不适用

7、本期内发生的估值技术变更及变更原因

适用 不适用

8、不以公允价值计量的金融资产和金融负债的公允价值情况

适用 不适用

9、其他

□适用 √不适用

十四、关联方及关联交易

1、本企业的母公司情况

√适用 □不适用

单位：万元币种：人民币

母公司名称	注册地	业务性质	注册资本	母公司对本企业的持股比例 (%)	母公司对本企业的表决权比例 (%)
重庆宗申新智造科技有限公司	重庆市巴南区莲花街道天航路 118 号	注	135,930.00	24.5513%	24.5513%

本企业的母公司情况的说明

注：一般项目：企业管理咨询；信息咨询服务（不含许可类信息咨询服务）；技术服务、技术开发、技术咨询、技术交流、技术转让、技术推广。（除依法须经批准的项目外，凭营业执照依法自主开展经营活动）

(1) 控股股东的注册资本及其变化（金额单位：万元）

控股股东	年初余额	本年增加	本年减少	年末余额
重庆宗申新智造科技有限公司		135,930.00		135,930.00

(2) 控股股东的所持股份或权益及其变化（金额单位：万元）

控股股东	持股金额		持股比例 (%)	
	年末余额	年初余额	年末比例	年初比例
重庆宗申新智造科技有限公司	50,417.2175		24.5513%	

本企业最终控制方是为自然人左宗申先生

2、本企业的子公司情况

本企业子公司的情况详见附注

√适用 □不适用

子公司情况详见本报告“十、1.（1）企业集团的构成”相关内容

3、本企业合营和联营企业情况

本企业重要的合营或联营企业详见附注

√适用 □不适用

本公司重要的合营或联营企业详见本报告“十、3.（1）重要的合营企业或联营企业”相关内容。

本期与本公司发生关联方交易，或前期与本公司发生关联方交易形成余额的其他合营或联营企业情况如下

适用 不适用

其他说明：

适用 不适用

4、其他关联方情况

适用 不适用

其他关联方名称	其他关联方与本企业关系
重庆长江轴承股份有限公司（以下简称重庆长江轴承）	持有公司股份 5%以上股东实施重大影响企业
重庆镁业科技股份有限公司（以下简称镁业科技公司）	受原控股股东及最终控制方控制的其他企业
重庆亚庆机械制造有限公司（以下简称亚庆机械公司）	原实际控制方涂建华先生的妹夫张庆控制的企业
重庆宝汇钢结构工程有限公司（以下简称宝汇钢结构公司）	原实际控制方涂建华先生的胞妹涂建敏女士控制的企业
重庆隆恒酒店有限公司（以下简称隆恒酒店）	原控股股东间接持有其股权
NEMAKExteriorS. L. U.	南京隆尼少数股东
诺玛科（重庆）汽车零部件有限公司（以下简称重庆诺玛科）	NEMAKExteriorS. L. U. 控制的企业
诺玛科（南京）汽车零部件有限公司（以下简称南京诺玛科）	NEMAKExteriorS. L. U. 控制的企业
平顶山兆民实业有限公司（以下简称兆民实业）	河南隆鑫少数股东
广东超能投资集团有限公司（以下简称超能投资集团）	广州威能公司少数股东
邵剑梁	广州威能公司少数股东
香港超能国际有限公司（以下简称香港超能国际）	广州威能公司的少数股东邵剑梁控制的企业
广州宝言贸易有限公司（以下简称宝言贸易）	广州威能公司的少数股东邵剑梁控制的企业
广州金言贸易有限公司（以下简称金言贸易公司）	广州威能公司的少数股东邵剑梁控制的企业
苏黎	遵义金业少数股东
刘江华	遵义金业少数股东
遵义科欣特种材料研发有限公司（以下简称遵义科欣）	遵义金业的少数股东苏黎控制的企业
贵州航电科技有限公司（以下简称贵州航电）	遵义金业的少数股东刘江华控制的企业
贵州超翌电子有限公司（以下简称贵州超翌）	遵义金业的少数股东刘江华控制的企业
NegriM. -NegriG	CMD 少数股东

5、关联交易情况

(1). 购销商品、提供和接受劳务的关联交易

采购商品/接受劳务情况表

适用 不适用

单位：元币种：人民币

关联方	关联交易内容	本期发生额	获批的交易额度（如适用）	是否超过交易额度（如适用）	上期发生额
亚庆机械公司	发动机配件	128,825,148.73		否	79,361,038.43
兆民实业	三轮车配件	4,491,949.50		否	3,808,534.85
隆恒酒店	餐饮、住宿费	1,541,006.60		否	1,715,093.50
镁业科技公司	发动机配件等	1,091,473.49		否	1,377,487.96
贵州航电	发动机和摩托车配件			否	1,110,433.68
贵州超翌	控制器配件	5,478,861.29		否	
金言贸易	物业管理费	237,623.74		否	254,404.30
宝汇钢结构公司	租金、水电气费	84,522.23		否	116,970.56
合计		141,750,585.58			87,743,963.28

出售商品/提供劳务情况表

适用 不适用

单位：元币种：人民币

关联方	关联交易内容	本期发生额	上期发生额
重庆诺玛科	缸体、铝屑等	49,480,388.12	46,676,261.67
南京诺玛科	发动机缸盖	52,455,636.52	42,442,015.19
镁业科技公司	缸头、模具和水费	5,369,478.66	2,658,139.40
合计		107,305,503.30	91,776,416.26

购销商品、提供和接受劳务的关联交易说明

适用 不适用

(2). 关联受托管理/承包及委托管理/出包情况

本公司受托管理/承包情况表：

适用 不适用

关联托管/承包情况说明

适用 不适用

本公司委托管理/出包情况表

适用 不适用

(3). 关联租赁情况

本公司作为出租方：

适用 不适用

本公司作为承租方：

√适用 □不适用

单位：元币种：人民币

出租方名称	租赁资产种类	简化处理的短期租赁和低价值资产租赁的租金费用（如适用）		未纳入租赁负债计量的可变租赁付款额（如适用）		支付的租金		承担的租赁负债利息支出		增加的使用权资产	
		本期发生额	上期发生额	本期发生额	上期发生额	本期发生额	上期发生额	本期发生额	上期发生额	本期发生额	上期发生额
金言贸易	办公楼					571,428.54	555,636.00				
镁业科技公司	办公楼					692,365.71	461,577.14				
宝汇钢结构公司	办公楼						236,822.86				
宝言贸易	设备						98,019.80				

关联租赁情况说明

□适用 √不适用

(4). 关联担保情况

本公司作为担保方

适用 不适用

本公司作为被担保方

适用 不适用

关联担保情况说明

适用 不适用

(5). 关联方资金拆借

适用 不适用

单位：元币种：人民币

关联方	拆借金额	起始日	到期日	说明
拆入				
NEMAKEteriorS. L. U.	580,000 美元	2020 年 8 月 5 日	2025 年 8 月 4 日	借款年利率 4.35%
NEMAKEteriorS. L. U.	1,400,000 美元	2020 年 3 月 5 日	2025 年 3 月 4 日	借款年利率 4.35%
超能电气	1,650,000.00	2022 年 1 月 28 日	2025 年 4 月 30 日	借款年利率 4.35%

关联方资金拆借利息情况

资金提供方名称	交易类型	本年发生额	上年发生额
NEMAKEteriorS. L. U.	资金拆借利息	623,189.18	616,182.07
超能电气	资金拆借利息	74,167.56	72,771.91

(6). 关联方资产转让、债务重组情况

适用 不适用

(7). 关键管理人员报酬

适用 不适用

单位：万元币种：人民币

项目	本期发生额	上期发生额
关键管理人员报酬	3,425.82	2,209.57

(8). 其他关联交易

适用 不适用

6、 应收、应付关联方等未结算项目情况

(1). 应收项目

√适用 □不适用

单位：元币种：人民币

项目名称	关联方	期末余额		期初余额	
		账面余额	坏账准备	账面余额	坏账准备
应收账款	重庆诺玛科	11,428,736.97			
应收账款	南京诺玛科	5,461,441.92		3,507,927.71	
应收账款	镁业科技公司	1,861,984.95		1,292,543.52	
预付款项	亚庆机械公司	91,950.00			
其他应收款	金言贸易	160,000.00	12,500.00	160,000.00	
其他应收款	重庆诺玛科	38,093.75		96,879.95	
其他应收款	镁业科技公司	60,582.00	3,029.10		

(2). 应付项目

√适用 □不适用

单位：元币种：人民币

项目名称	关联方	期末账面余额	期初账面余额
应付账款	亚庆机械公司	30,569,817.46	16,645,172.22
应付账款	镁业科技公司	160,449.57	204,624.32
应付账款	贵州超翌	105,643.28	
应付账款	兆民实业	1,109,352.00	1,010,131.79
应付账款	贵州航电		256,241.05
合同负债	LONCINMOTOREGYPT	3,531,056.95	3,479,135.42
合同负债	重庆诺玛科		1,817,536.62
其他应付款	NemakExteriorS.L.U	14,809,173.30	15,879,262.93
其他应付款	超能投资	1,650,000.00	1,650,000.00
其他应付款	亚庆机械公司	1,523,750.00	1,523,800.00
其他应付款	贵州超翌	718,000.00	
其他应付款	兆民实业	360,000.00	320,000.00
其他应付款	贵州航电		14,000.00
其他应付款	南京诺玛科		15,879,262.93
其他应付款	NegriM.-NegriG.		1,650,000.00
其他应付款	宝汇钢结构公司		1,523,800.00
其他应付款	重庆长江承轴	239,555.00	
一年内到期的非流动负债	金言贸易	557,567.81	

(3). 其他项目

□适用 √不适用

7、 关联方承诺

□适用 √不适用

8、 其他

□适用 √不适用

十五、 股份支付**1、 各项权益工具**

适用 不适用

期末发行在外的股票期权或其他权益工具

适用 不适用

2、 以权益结算的股份支付情况

适用 不适用

3、 以现金结算的股份支付情况

适用 不适用

4、 本期股份支付费用

适用 不适用

5、 股份支付的修改、终止情况

适用 不适用

6、 其他

适用 不适用

十六、 承诺及或有事项**1、 重要承诺事项**

适用 不适用

资产负债表日存在的对外重要承诺、性质、金额

1. 截至 2024 年 12 月 31 日止，本公司不存在已签订的尚未履行或尚未完全履行的对外投资合同及有关财务支出。

2. 截至 2024 年 12 月 31 日止，本公司信贷承诺情况

项目	年末余额	年初余额
开出保函	246,673.52	46,830.00
开立信用证	805,100.80	1,211,373.41
开出保函备用信用证	103,015,628.39	101,497,943.56
合计	104,067,402.71	102,756,146.97

保函备用信用证主要系：根据美国相关法律规定，2010 年开始出口到美国的发动机等通机产品，需通过美国境内保险公司向美国环保总署出具 EPA 保函担保，才能颁发 EPA 证书；并且在 2019 年美国加州发布 CARB 排放认证新规定，从 2020 年开始所有销售到美国加州地区的发动机等通机产品，必须通过美国境内保险公司单独提供向加州空气资源委员会出具 CRAB 保函担保，

方可颁发 CARB 证书，该保函与 EPA 保函独立。美国境内保险公司出具 EPA 和 CARB 保函，要求公司开户银行以保险公司为受益人开出不可撤销的全额备用信用证。

2024 年本公司向中国进出口银行重庆分行申请为通机分部出口到美国的发动机等通机产品开立 EPA、CARB 反担保函，即中国进出口银行重庆分行以瑞再企商保险有限公司（SwissRe）为受益人开立不可撤销备用信用证，截至 2024 年 12 月 31 日 EPA、CARB 保函备用信用证余额分别为 312 万美元（折合人民币 22,427,808.00 元）、1,040 万美元（折合人民币 74,759,360.00 元），关税保函保证金为 810,814.70 美元（折合人民币 5,828,460.39 元）。

3. 除上述承诺事项外，截至 2024 年 12 月 31 日，本公司无其他重大承诺事项。

2、或有事项

(1). 资产负债表日存在的重要或有事项

√适用 □不适用

① 意大利 CMD 终止金

本公司于 2023 年 11 月 22 日召开的第四届董事会第三十八次会议审议，并于 2023 年 12 月 8 日召开的公司 2023 年第四次临时股东大会决议通过，同意公司以债权向意大利 CMD 增资基础上，向意大利 CMD 少数股东出让持有的全部 67% 股权；为终止共同股东关系、《股东协议》和在意大利 CMD 航空发动机项目以及国产化业务合作等方面存在的相关承诺，公司拟在完成股权交割后向意大利 CMD 支付终止金 1,390 万欧元。截止 2024 年 12 月 31 日，上述预计负债余额 1,390 万欧元。

② 墨西哥客户预计赔偿费用

2024 年 12 月，隆鑫进出口墨西哥 ELE 客户售后团队反馈，我司部分车型出现“无需钥匙可推行启动”故障。为消除隐患，客户决定对该车型全部召回处理，要求隆鑫进出口承担该部分费用，隆鑫进出口测算后，对上述事项计提预计负债 120 万美元。

③ 美国客户预计赔偿费用

2024 年 8 月，隆鑫进出口接到美国密歇根州法院的诉状，得知美国当地一消费者通过公司美国代理商购买了一辆本公司生产的沙滩车，在行驶中发生事故，导致受伤，消费者对包含本公司的所有生产商、代理商提起赔偿诉讼，本公司分别聘请美国律所及中国律所应诉，根据隆鑫进出口以及委托律师的估计，该案件预计到最后判决，持续时间较长，赔偿金额预计在 80-95 万美元之间，隆鑫进出口对上述事项计提预计负债 80 万美元。

(2). 公司没有需要披露的重要或有事项，也应予以说明：

□适用 √不适用

3、其他

□适用 √不适用

十七、资产负债表日后事项

1、重要的非调整事项

□适用 √不适用

2、利润分配情况

√适用 □不适用

单位：元币种：人民币

拟分配的利润或股利	821,416,740.00
经审议批准宣告发放的利润或股利	821,416,740.00

3、销售退回

适用 不适用

4、其他资产负债表日后事项说明

适用 不适用

1. 利润分配情况

2025年4月27日，经公司第五届董事会第六次会议决议，以2024年度利润分配股权登记日的总股本，每10股派发现金红利4.00元（含税）。以公司截止2024年12月31日股本2,053,541,850为基数计算，拟派发的现金红利共计821,416,740.00元，占2024年合并报表归属于母公司股东的净利润的73.26%，该利润分配方案尚需年度股东大会审议。

2. 意大利 CMD 股权转让进展

公司于2023年11月22日召开的第四届董事会第三十八次会议审议，并于2023年12月8日召开的公司2023年第四次临时股东大会决议通过，同意公司以债权向意大利CMD增资基础上，向意大利CMD少数股东出让持有的全部67%股权；为终止共同股东关系、《股东协议》和在意大利CMD航空发动机项目以及国产化业务合作等方面存在的相关承诺，公司拟向意大利CMD支付终止金1,390万欧元；公司董事会审议及股东会决议通过后，公司和意大利CMD及其少数股东根据协议约定分别推进协议生效先决条件及交割条件。

截至报告日，《框架协议》各方约定的协议交割先决条件尚未全部达成，经公司与意大利CMD少数股东协商，各方均愿意继续履行《框架协议》，即在《框架协议》约定的交割条件满足的情况下尽快实施交割。

3. 重要股东期后权益变动

截至2024年12月31日，隆鑫控股持有公司205,354,185股股票，占公司总股本10%，2025年3月14日，重庆五中院作出（2022）渝05破76号之二十四《民事裁定书》，裁定将隆鑫控股持有的本公司合计122,107,632股无限售流通A股股票过户至渤海银行股份有限公司重庆分行等26家债权人，过户股票数量合计占上市公司总股本的5.9462%。2025年3月18日，隆鑫控股重整管理人收到中国证券登记结算有限责任公司证券过户登记确认书，上述股权完成司法扣划手续，已过入到渤海银行股份有限公司重庆分行等26家债权人账户。本次司法扣划后隆鑫控股持有本公司83,246,553股股票，占公司总股本4.05%。

4. 公司控股股东期后质押股份情况

详见本报告第十节“十八、7、（3）公司控股股东质押股份情况”。

5. 期后董事会重组情况

2025年2月14日，经公司第五届董事会第四次会议审议通过了《关于调整公司组织架构的议案》，并于2025年3月4日召开的第五届董事会第五次会议审议通过了《关于增补及调整公司第五届董事会各委员会成员的议案》，即公司董事会下设委员会为战略与投资委员会、审计与风控委员会、预算管理委员会、关联交易委员会、提名委员会、薪酬与考核委员会，最新成员构成如下表。

专门委员会类别	成员姓名
审计与风控委员会	陈定文（主任委员）、刘建新、杨泽延
提名委员会	刘建新（主任委员）、杨泽延、李耀
薪酬与考核委员会	杨泽延（主任委员）、陈定文、胡显源
战略与投资委员会	李耀（主任委员）、其他全体董事
预算管理委员会	陈定文（主任委员）、杨泽延、胡显源

专门委员会类别	成员姓名
关联交易委员会	杨泽延（主任委员）、陈定文、刘建新、黄培国、焦一洋

6. 除存在上述资产负债表日后事项披露事项外，本公司无其他重大资产负债表日后事项。

十八、 其他重要事项

1、 前期会计差错更正

(1). 追溯重述法

适用 不适用

(2). 未来适用法

适用 不适用

2、 重要债务重组

适用 不适用

3、 资产置换

(1). 非货币性资产交换

适用 不适用

(2). 其他资产置换

适用 不适用

4、 年金计划

适用 不适用

5、 终止经营

适用 不适用

6、 分部信息

(1). 报告分部的确定依据与会计政策

适用 不适用

根据本公司的内部组织结构、管理要求及内部控制报告，本公司的经营业务划分为摩托车及发动机、通用机械产品、大型商用发电机组、高端零部件、其他业务五个业务分部，以业务分部为基础确定报告分部。分部间转移交易以实际交易价格为基础计量；分部收入和分部费用按各分部的实际收入和费用确定；分部资产或负债按经营分部日常活动中使用的可归属于该经营分部的负债分配，间接归属于各分部的费用按照收入比例在分部之间进行分配。

(2). 报告分部的财务信息

√适用 □不适用

2024 年

单位：万元币种：人民币

项目	摩托车及 发动机	通用机 械产品	大型商用 发电机组	高端零部件	其他	分部间抵销	合计
营业收入	2,168,541.22	423,210.69	25,102.49	20,167.09	25,054.48	-979,851.86	1,682,224.11
其中：对外交易收入	1,268,762.76	353,479.74	25,102.49	20,167.09	14,712.03		1,682,224.11
分部间交易收入	899,778.46	69,730.95			10,342.45	-979,851.86	
营业费用	2,048,400.21	383,591.29	25,284.68	38,611.36	40,892.61	-978,950.99	1,557,829.16
营业利润（亏损）	120,141.02	39,619.40	-182.19	-18,444.28	-15,838.13	-900.88	124,394.94
资产总额	1,757,797.91	698,463.63	23,361.19	188,391.54	-1,702.38	-1,059,450.92	1,606,860.97
负债总额	1,048,043.17	399,289.70	37,379.25	80,212.79	24,455.58	-910,583.07	678,797.42

2023 年

单位：万元币种：人民币

项目	摩托车及 发动机	通用机 械产品	大型商用 发电机组	高端零部件	其他	抵销	合计
营业收入	1,532,292.36	306,139.60	40,179.28	28,533.20	17,842.06	-618,338.38	1,306,648.12
其中：对外交易收入	946,747.13	273,346.45	40,179.28	28,533.20	17,842.06		1,306,648.12
分部间交易收入	585,545.23	32,793.15				-618,338.38	-
营业费用	1,449,363.27	297,528.59	41,132.30	31,528.41	16,689.53	-621,922.19	1,214,319.91
营业利润（亏损）	82,929.09	8,611.00	-953.02	-2,995.21	1,152.53	3,583.82	92,328.21
资产总额	1,380,147.04	679,518.57	34,216.74	114,038.07	69,574.51	-883,333.99	1,394,160.94
负债总额	834,553.11	366,979.06	45,204.29	52,349.75	43,981.14	-791,736.96	551,330.39

(3). 公司无报告分部的，或者不能披露各报告分部的资产总额和负债总额的，应说明原因

适用 不适用

(4). 其他说明

适用 不适用

7、其他对投资者决策有影响的重要交易和事项

适用 不适用

(1) 年末理财产品情况

根据公司第五届董事会第一次会议决议公告审议通过《关于公司继续开展短期理财业务的议案》的决议，同意公司（含下属子公司）使用额度不超过人民币 10 亿元购买银行、证券公司、公募基金管理等金融机构公开发行的短期低风险（R1）浮动收益型理财类产品、债券（含国债、企业债等）、债券逆回购、货币理财型基金等风险等级为（R1）的人民币一年期以内的理财产品。截至 2024 年 12 月 31 日本公司购买的未到期理财产品①年末未到期的银行理财是购买的嘉实快线基金 86,158.33 元；通过长江证券股份有限公司购买的上海证券交易所的国债逆回购产品 971,402,881.86 元；通过国泰君安证券股份有限公司购买的上海证券交易所的国债逆回购产品 342,725.89 元。货币基金和国债逆回购交易周期短、交易次数频繁，前述理财产品的单日峰值均未超过董事会批准额度权限。

(2) 隆鑫控股重整情况

2024 年 12 月 19 日，隆鑫控股重整管理人账户已收到宗申新智造和渝富资本分别支付的全部重整投资款累计 33.46 亿元和 21.15 亿元。同时，重庆五中院裁定将全部投资款对应的隆鑫控股持有本公司累计 504,172,175 股股票过户给宗申新智造，占公司总股本的 24.5513%；将隆鑫控股持有本公司累计 318,709,695 股股票过户给渝富资本，占公司总股本的 15.52%。

2024 年 12 月 23 日，隆鑫控股重整管理人收到中国证券登记结算有限责任公司上海分公司于同日出具的《证券过户登记确认书》，即于 2024 年 12 月 20 日，已将隆鑫控股持有本公司累计 504,172,175 股股票司法划转过户至宗申新智造，至此，公司控股股东变更为宗申新智造，公司实际控制人变更为左宗申先生。

2024 年 12 月 31 日，公司原控股股东隆鑫控股持有公司 205,354,185 股股票，占公司总股本 10%，其中，累计质押并被冻结/轮候冻结 205,354,185 股，占隆鑫控股所持公司股份比例为 100%，占公司总股本的 10.00%。

(3) 公司控股股东质押股份情况

2024 年 12 月 27 日，本公司收到控股股东宗申新智造通知，宗申新智造所持本公司部分股份被质押，本次股权质押为控股股东宗申新智造并购贷款的质押担保，质押股数为 403,287,322 股，占其所持公司股份的 79.99%，占公司总股本比例 19.64%。

2025 年 1 月 15 日，本公司收到控股股东宗申新智造通知，宗申新智造所持本公司部分股份被质押，本次股权质押为控股股东宗申新智造并购贷款的第二次质押担保，质押股数为 100,884,853 股，占其所持公司股份的 20.01%，占公司总股本比例 4.91%。本次股权质押后，控股股东宗申新智造持有本公司 504,172,175 股股票，占其所持公司股份的 100.00%，占公司总股本的 24.55%。

(4) 划分为持有待售情况

1) 联营企业埃及隆鑫股权划分为持有待售

根据 2022 年 6 月 7 日隆鑫通用公司第四届董事会第二十八次会议《关于全资子公司转让其持有的隆鑫埃及公司全部股权的议案》，隆鑫机车将向 LONCIN MOTOR EGYPT Co., LTD. (以下简称“隆鑫埃及公司”) 股东 Amin Ibrahim Mohamed Abou Korat 和股东 Richard Compton (以下简称“受让方”) 转让持有的隆鑫埃及公司全部 50% 的股权，转让价格约为 181.80 万美元（最终以实际收款时汇率折算为准）。

同时隆鑫机车与受让方签订了埃及隆鑫的股权转让协议。股权转让价格为 181.8 万美元，并约定股权转让款支付步骤和各方的权利义务，具体内容详见 2022 年 6 月 28 日《隆鑫通用动力股份有限公司关于全资子公司转让其持有的隆鑫埃及公司全部股权的公告》（编码:临 2022-024）。

截至报告日，埃及证券交易所股份交易已完成转让，国内商委已出具对外投资注销书，目前公司正在联系国内银行开立清算资金账户，预计 2025 年 6 月收取股权转让款。

2) 意大利 CMD 公司相关资产负债划分为持有待售

根据本报告第十节“十六、2”以及“十七、4”所述意大利 CMD 股权转让事项及股权转让进展，因《框架协议》各方约定的协议交割先决条件尚未全部达成，导致未按《框架协议》约定时间完成交割；本公司认为，目前虽未完成交割但协议仍然有效，交易双方均继续履行《框架协议》，即在《框架协议》约定的交割条件满足的情况下尽快实施交割。本公司预计意大利 CMD 股权转让工作在一年内完成。

(5) 广州威能被职务侵占情况

本公司子公司广州威能自 2021 年底以来就应收账款回收风险较高的分销商客户分批向法院提起追偿欠款的买卖合同纠纷诉讼。自 2022 年起，广州威能陆续向广州市番禺区人民法院提起了追偿欠款的买卖合同纠纷诉讼，截至审计报告日，涉诉案件 27 起，其中 6 起一审已判决且广州威能胜诉并已申请执行，19 起二审被裁定驳回（其中 2 起案件（广东宾士和天津博威）已由公安机关立案侦查，其余 17 起案件已由法院以涉刑为由移交公安机关），1 起案件因双方有和解意向未立案，1 起案件因对方提出管辖权异议被法院驳回，现正在对方经营地申请起诉中。

根据法院审理的情况，广州威能向广州市公安局番禺区分局报案。2022 年 12 月 18 日，已收到广州市公安局番禺区分局送达的《立案告知书》，广州市公安局番禺区分局认为公司被职务侵占一案符合立案条件，现已立案侦查。截至报告日，尚无进一步进展情况。

(6) 解决同业竞争安排

本公司控股股东宗申新智造的股东及其关联方存在经营摩托车及通用机械等业务，与本公司主要业务存在同业竞争的情况。公司控股股东宗申新智造及其控股股东宗申投资、实际控制人左宗申先生作出承诺，将根据相关法律法规要求，尊重并保证上市公司独立性，且在相应期限内解决公司与其存在的同业竞争问题。截至目前，各方已启动解决同业竞争的相关工作。

8、其他

适用 不适用

十九、母公司财务报表主要项目注释

1、应收账款

(1). 按账龄披露

适用 不适用

单位：元币种：人民币

账龄	期末账面余额	期初账面余额
1 年以内		
其中：1 年以内分项		
3 个月以内	2,147,557,608.24	1,344,972,587.52
3 个月-1 年	59,884,564.06	19,944,143.15
1 年以内小计	2,207,442,172.30	1,364,916,730.67
1 至 2 年		
2 至 3 年		
3 至 4 年		495,491.69
4 至 5 年	495,491.69	
合计	2,207,937,663.99	1,365,412,222.36

(2). 按坏账计提方法分类披露

√适用 □不适用

单位：元币种：人民币

类别	期末余额					期初余额				
	账面余额		坏账准备		账面价值	账面余额		坏账准备		账面价值
	金额	比例 (%)	金额	计提比例 (%)		金额	比例 (%)	金额	计提比例 (%)	
按单项计提坏账准备	495,491.69	0.02	495,491.69	100.00		495,491.69	0.04	495,491.69	100.00	
其中：										
单项金额不重大但单项计提	495,491.69	0.02	495,491.69	100.00		495,491.69	0.04	495,491.69	100.00	
按组合计提坏账准备	2,207,442,172.30	99.98	2,994,228.20	0.14	2,204,447,944.10	1,364,916,730.67	99.96	997,207.15	0.07	1,363,919,523.52
其中：										
按账龄组合计提	634,208,383.85	28.73	2,994,228.20	0.47	631,214,155.65	355,921,821.81	26.06	997,207.15	0.28	354,924,614.66
无风险组合	1,573,233,788.45	71.25	-		1,573,233,788.45	1,008,994,908.86	73.90			1,008,994,908.86
合计	2,207,937,663.99	100.00	3,489,719.89	0.16	2,204,447,944.10	1,365,412,222.36	100.00	1,492,698.84	0.11	1,363,919,523.52

按单项计提坏账准备：

√适用 □不适用

位：元币种：人民币

名称	期末余额			
	账面余额	坏账准备	计提比例 (%)	计提理由
成都均威商贸有限公司等 14 家公司	495,491.69	495,491.69	100	商家流失，无法收回
合计	495,491.69	495,491.69	100	/

按单项计提坏账准备的说明：

□适用 √不适用

按组合计提坏账准备:

√适用 □不适用

组合计提项目: 按账龄组合计提

单位: 元币种: 人民币

名称	期末余额		
	应收账款	坏账准备	计提比例 (%)
3 个月以内	2,147,557,608.24	-	0
3 个月-1 年	59,884,564.06	2,994,228.20	5
合计	2,207,442,172.30	2,994,228.20	

按组合计提坏账准备的说明:

□适用 √不适用

按预期信用损失一般模型计提坏账准备

√适用 □不适用

单位: 元币种: 人民币

坏账准备	第一阶段	第二阶段	第三阶段	合计
	未来12个月预期信用损失	整个存续期预期信用损失 (未发生信用减值)	整个存续期预期信用损失 (已发生信用减值)	
2024年1月1日余额	997,207.15	495,491.69		1,492,698.84
2024年1月1日余额在本期				
--转入第二阶段				
--转入第三阶段				
--转回第二阶段				
--转回第一阶段				
本期计提	1,997,021.05			1,997,021.05
本期转回				
本期转销				
本期核销				
其他变动				
2024年12月31日余额	2,994,228.20	495,491.69		3,489,719.89

对本期发生损失准备变动的应收账款账面余额显著变动的情况说明:

□适用 √不适用

(3). 坏账准备的情况

√适用 □不适用

单位: 元币种: 人民币

类别	期初余额	本期变动金额				期末余额
		计提	收回或转回	转销或核销	其他变动	
按单项计提	495,491.69					495,491.69
按组合计提	997,207.15	1,997,021.05				2,994,228.20
合计	1,492,698.84	1,997,021.05				3,489,719.89

其中本期坏账准备收回或转回金额重要的:

□适用 √不适用

(4). 本期实际核销的应收账款情况

适用 不适用

其中重要的应收账款核销情况

适用 不适用

应收账款核销说明：

适用 不适用

(5). 按欠款方归集的期末余额前五名的应收账款和合同资产情况

适用 不适用

单位：元币种：人民币

单位名称	应收账款期末余额	合同资产期末余额	应收账款和合同资产期末余额	占应收账款和合同资产期末余额合计数的比例 (%)	坏账准备期末余额
单位 1	827,943,973.41		827,943,973.41	37.50	
单位 2	449,406,415.90		449,406,415.90	20.35	
单位 3	263,451,602.11		263,451,602.11	11.93	
单位 4	136,386,917.84		136,386,917.84	6.18	811,590.85
单位 5	135,875,495.03		135,875,495.03	6.15	661,793.03
合计	1,813,064,404.29		1,813,064,404.29	82.11	1,473,383.88

2、其他应收款

项目列示

适用 不适用

单位：元币种：人民币

项目	期末余额	期初余额
应收利息	13,587,227.13	19,197,622.91
其他应收款	513,742,146.92	607,155,576.49
合计	527,329,374.05	626,353,199.40

应收利息

(1). 应收利息分类

适用 不适用

单位：元币种：人民币

项目	期末余额	期初余额
定期存款	13,587,227.13	19,197,622.91
合计	13,587,227.13	19,197,622.91

(2). 重要逾期利息

适用 不适用

(3). 按坏账计提方法分类披露

适用 不适用

按单项计提坏账准备:

适用 不适用

按单项计提坏账准备的说明:

适用 不适用

按组合计提坏账准备:

适用 不适用

(4). 按预期信用损失一般模型计提坏账准备

适用 不适用

对本期发生损失准备变动的应收利息账面余额显著变动的情况说明:

适用 不适用

(5). 坏账准备的情况

适用 不适用

其中本期坏账准备收回或转回金额重要的:

适用 不适用

(6). 本期实际核销的应收利息情况

适用 不适用

其中重要的应收利息核销情况

适用 不适用

核销说明:

适用 不适用

其他说明:

适用 不适用

应收股利

(1). 应收股利

适用 不适用

(2). 重要的账龄超过 1 年的应收股利

适用 不适用

(3). 按坏账计提方法分类披露

适用 不适用

按单项计提坏账准备:

适用 不适用

按单项计提坏账准备的说明:

适用 不适用

按组合计提坏账准备:

适用 不适用

(4). 按预期信用损失一般模型计提坏账准备

适用 不适用

对本期发生损失准备变动的应收股利账面余额显著变动的情况说明:

适用 不适用

(5). 坏账准备的情况

适用 不适用

其中本期坏账准备收回或转回金额重要的:

适用 不适用

(6). 本期实际核销的应收股利情况

适用 不适用

其中重要的应收股利核销情况

适用 不适用

核销说明:

适用 不适用

其他说明:

适用 不适用

其他应收款**(1). 按账龄披露**

适用 不适用

单位: 元币种: 人民币

账龄	期末账面余额	期初账面余额
1 年以内		
其中: 1 年以内分项		
3 个月以内	782,604,879.19	830,738,253.81
3 个月-1 年	415,426.84	619,341.90

1 年以内小计	783,020,306.03	831,357,595.71
1 至 2 年	392,637.41	873,677.96
2 至 3 年	666,029.30	38,030,900.00
3 至 4 年	36,818.48	2,204,456.01
4 至 5 年	2,156,520.00	2,992,744.00
5 年以上	3,102,578.00	65,440.00
合计	789,374,889.22	875,524,813.68

(2). 按款项性质分类情况

√适用 □不适用

单位：元币种：人民币

款项性质	期末账面余额	期初账面余额
集团内部往来款	773,987,059.51	857,444,511.63
保证金及押金	6,001,450.00	6,051,679.00
备用金	2,134,546.67	3,289,421.98
其他	7,251,833.04	8,739,201.07
合计	789,374,889.22	875,524,813.68

(3). 坏账准备计提情况

□适用 □不适用

单位：元币种：人民币

坏账准备	第一阶段	第二阶段	第三阶段	合计
	未来12个月预期信用损失	整个存续期预期信用损失(未发生信用减值)	整个存续期预期信用损失(已发生信用减值)	
2024年1月1日余额	3,680,198.14	264,689,039.05		268,369,237.19
2024年1月1日余额在本期				
—转入第二阶段				
—转入第三阶段				
—转回第二阶段				
—转回第一阶段				
本期计提	1,360,535.98	5,904,259.13		7,264,795.11
本期转回				
本期转销				
本期核销	1,290.00			1,290.00
其他变动				
2024年12月31日余额	5,039,444.12	270,593,298.18		275,632,742.30

对本期发生损失准备变动的其他应收款账面余额显著变动的情况说明：

□适用 √不适用

本期坏账准备计提金额以及评估金融工具的信用风险是否显著增加的采用依据：

□适用 √不适用

(4). 坏账准备的情况

√适用 □不适用

单位：元币种：人民币

类别	期初余额	本期变动金额				期末余额
		计提	收回或转回	转销或核销	其他变动	
按单项计提	264,689,039.05	5,904,259.13				270,593,298.18
按组合计提	3,680,198.14	1,360,535.98		1,290.00		5,039,444.12
合计	268,369,237.19	7,264,795.11		1,290.00		275,632,742.30

其中本期坏账准备转回或收回金额重要的：

□适用 √不适用

(5). 本期实际核销的其他应收款情况

√适用 □不适用

单位：元币种：人民币

项目	核销金额
实际核销的其他应收款	1,290.00

其中重要的其他应收款核销情况：

√适用 □不适用

单位：元币种：人民币

单位名称	其他应收款性质	核销金额	核销原因	履行的核销程序	款项是否由关联交易产生
重庆赛伯乐科技有限公司	保证金及押金	1,290.00	终止履约	管理层审批	否
合计	/	1,290.00	/	/	/

其他应收款核销说明：

□适用 √不适用

(6). 按欠款方归集的期末余额前五名的其他应收款情况

√适用 □不适用

单位：元币种：人民币

单位名称	期末余额	占其他应收款期末余额合计数的比例(%)	款项的性质	账龄	坏账准备期末余额
隆鑫压铸	326,564,704.10	41.37	集团内部往来款	3个月	
广州威能	173,435,204.48	21.97	集团内部往来款、应付股利	3个月	173,435,204.48
隆鑫机车	71,813,814.71	9.10	集团内部往来款	3个月	
LONGWINPOWERTECHNOLOGYCOMPANY	54,488,072.00	6.90	集团内部往来款	3个月	

珠海隆华直升机科技有限公司	51,466,461.41	6.52	集团内部往来款	3个月	51,466,461.41
合计	677,768,256.70	85.86	/	/	224,901,665.89

(7). 因资金集中管理而列报于其他应收款

适用 不适用

其他说明：

适用 不适用

3、长期股权投资

适用 不适用

单位：元币种：人民币

项目	期末余额			期初余额		
	账面余额	减值准备	账面价值	账面余额	减值准备	账面价值
对子公司投资	2,660,115,274.40	1,161,712,384.31	1,498,402,890.09	2,010,115,274.40	1,147,407,328.07	862,707,946.33
对联营、合营企业投资	9,545,655.85	9,022,902.95	522,752.90	9,858,711.67	-	9,858,711.67
合计	2,669,660,930.25	1,170,735,287.26	1,498,925,642.99	2,019,973,986.07	1,147,407,328.07	872,566,658.00

(1). 对子公司投资

√适用 □不适用

单位：元币种：人民币

被投资单位	期初余额（账面价值）	减值准备期初余额	本期增减变动				期末余额（账面价值）	减值准备期末余额
			追加投资	减少投资	计提减值准备	其他		
隆鑫机车	500,000,000.00						500,000,000.00	
隆鑫发动机	30,500,000.00						30,500,000.00	
隆鑫莱特威	5,000,000.00						5,000,000.00	
隆鑫压铸	5,000,000.00						5,000,000.00	
隆鑫进出口	10,000,000.00						10,000,000.00	
通航发动机	10,000,000.00						10,000,000.00	
珠海隆华	0	50,000,000.00					0	50,000,000.00
广州威能	0	817,500,000.00					0	817,500,000.00
重庆领直航	45,000,000.00						45,000,000.00	
南京隆鑫科技	30,000,000.00						30,000,000.00	
遵义金业	149,092,671.93	279,907,328.07			14,305,056.24		134,787,615.69	294,212,384.31
隆越公司	28,015,274.40						28,015,274.40	
海南游隼	50,000,000.00		650,000,000.00				700,000,000.00	
北京普洛克	100,000.00						100,000.00	
合计	862,707,946.33	1,147,407,328.07	650,000,000.00		14,305,056.24		1,498,402,890.09	1,161,712,384.31

(2). 对联营、合营企业投资

√适用 □不适用

单位：元币种：人民币

投资单位	期初余额	本期增减变动								期末余额	减值准备期末余额
		追加投资	减少投资	权益法下确认的投资损益	其他综合收益调整	其他权益变动	宣告发放现金股利或利润	计提减值准备	其他		
一、合营企业											
二、联营企业											
兴农丰华公司	9,858,711.67			-313,055.82				9,022,902.95		522,752.90	9,022,902.95
小计	9,858,711.67			-313,055.82				9,022,902.95		522,752.90	9,022,902.95
合计	9,858,711.67			-313,055.82				9,022,902.95		522,752.90	9,022,902.95

(3). 长期股权投资的减值测试情况

适用 不适用

4、营业收入和营业成本

(1). 营业收入和营业成本情况

适用 不适用

单位：元币种：人民币

项目	本期发生额		上期发生额	
	收入	成本	收入	成本
主营业务	5,223,006,156.97	4,451,995,200.50	3,587,787,949.55	2,890,368,046.25
其他业务	80,012,149.36	38,979,434.68	81,664,319.31	48,492,831.10
合计	5,303,018,306.33	4,490,974,635.18	3,669,452,268.86	2,938,860,877.35

(2). 营业收入、营业成本的分解信息

√适用 □不适用

单位：元币种：人民币

合同分类	摩托车及发动机分部		通用机械分部		其他分部		合计	
	营业收入	营业成本	营业收入	营业成本	营业收入	营业成本	营业收入	营业成本
商品类型	2,047,459,751.82	1,864,097,418.87	3,175,546,405.15	2,587,897,781.63	80,012,149.36	38,979,434.68	5,303,018,306.33	4,490,974,635.18
其中：摩托车及发动机	2,047,459,751.82	1,864,097,418.87					2,047,459,751.82	1,864,097,418.87
通用机械产品			3,175,546,405.15	2,587,897,781.63			3,175,546,405.15	2,587,897,781.63
租赁					49,933,854.44	34,985,591.09	49,933,854.44	34,985,591.09
其他					30,078,294.92	3,993,843.59	30,078,294.92	3,993,843.59
按经营地区分类	2,047,459,751.82	1,864,097,418.87	3,175,546,405.15	2,587,897,781.63	80,012,149.36	38,979,434.68	5,303,018,306.33	4,490,974,635.18
其中：国内	2,043,967,049.60	1,860,749,611.02	880,844,095.61	785,028,674.64	76,523,201.02	36,170,257.44	3,001,334,346.23	2,681,948,543.10
国外	3,492,702.22	3,347,807.85	2,294,702,309.54	1,802,869,106.99	3,488,948.34	2,809,177.24	2,301,683,960.10	1,809,026,092.08
合同类型	2,047,459,751.82	1,864,097,418.87	3,175,546,405.15	2,587,897,781.63	80,012,149.36	38,979,434.68	5,303,018,306.33	4,490,974,635.18
其中：买卖合同	2,047,459,751.82	1,864,097,418.87	3,175,546,405.15	2,587,897,781.63	30,078,294.92	3,993,843.59	5,253,084,451.89	4,455,989,044.09
租赁合同					49,933,854.44	34,985,591.09	49,933,854.44	34,985,591.09
按商品转让的时间分类	2,047,459,751.82	1,864,097,418.87	3,175,546,405.15	2,587,897,781.63	80,012,149.36	38,979,434.68	5,303,018,306.33	4,490,974,635.18
其中：在某一 时点确认	2,047,459,751.82	1,864,097,418.87	3,175,546,405.15	2,587,897,781.63	30,078,294.92	3,993,843.59	5,253,084,451.89	4,455,989,044.09
在某一时段确 认					49,933,854.44	34,985,591.09	49,933,854.44	34,985,591.09
合计	2,047,459,751.82	1,864,097,418.87	3,175,546,405.15	2,587,897,781.63	80,012,149.36	38,979,434.68	5,303,018,306.33	4,490,974,635.18

(3). 履约义务的说明

□适用 √不适用

(4). 分摊至剩余履约义务的说明

□适用 √不适用

(5). 重大合同变更或重大交易价格调整

□适用 √不适用

5、投资收益

√适用 □不适用

单位：元币种：人民币

项目	本期发生额	上期发生额
成本法核算的长期股权投资收益		
权益法核算的长期股权投资收益	-313,055.82	-430,526.98
处置长期股权投资产生的投资收益		
债权投资在持有期间取得的利息收入	12,034,685.76	12,149,277.14
处置交易性金融资产取得的投资收益	18,294,274.44	13,538,717.81
持有交易性金融资产期间取得的投资收益	186,184.47	1,700,999.90
合计	30,202,088.85	26,958,467.87

6、其他

□适用 √不适用

二十、 补充资料

1、 当期非经常性损益明细表

□适用 □不适用

单位：元币种：人民币

项目	金额	说明
非流动性资产处置损益，包括已计提资产减值准备的冲销部分	1,072,210.62	
计入当期损益的政府补助，但与公司正常经营业务密切相关、符合国家政策规定、按照确定的标准享有、对公司损益产生持续影响的政府补助除外	114,292,901.80	
除同公司正常经营业务相关的有效套期保值业务外，非金融企业持有金融资产和金融负债产生的公允价值变动损益以及处置金融资产和金融负债产生的损益	4,020,141.87	
计入当期损益的对非金融企业收取的资金占用费		
委托他人投资或管理资产的损益		
对外委托贷款取得的损益		
因不可抗力因素，如遭受自然灾害而产生的各项财产损失		
单独进行减值测试的应收款项减值准备转回	2,216,975.98	
企业取得子公司、联营企业及合营企业的投资成本小于取得投资时应享有被投资单位可辨认净资产公允价值产生的收益		
同一控制下企业合并产生的子公司期初至合并日的当期净损益		
非货币性资产交换损益		
债务重组损益		
企业因相关经营活动不再持续而发生的一次性费用，如安置职		

工的支出等		
因税收、会计等法律、法规的调整对当期损益产生的一次性影响		
因取消、修改股权激励计划一次性确认的股份支付费用		
对于现金结算的股份支付，在可行权日之后，应付职工薪酬的公允价值变动产生的损益		
采用公允价值模式进行后续计量的投资性房地产公允价值变动产生的损益	-62,111,977.80	
交易价格显失公允的交易产生的收益		
与公司正常经营业务无关的或有事项产生的损益		
受托经营取得的托管费收入		
除上述各项之外的其他营业外收入和支出	-13,775,957.60	
其他符合非经常性损益定义的损益项目		
减：所得税影响额	10,372,234.55	
少数股东权益影响额（税后）	9,740,167.48	
合计	25,601,892.84	

对公司将《公开发行证券的公司信息披露解释性公告第1号——非经常性损益》未列举的项目认定为非经常性损益项目且金额重大的，以及将《公开发行证券的公司信息披露解释性公告第1号——非经常性损益》中列举的非经常性损益项目界定为经常性损益的项目，应说明原因。

适用 不适用

单位：元币种：人民币

项目	涉及金额	原因
计入当期损益的政府补助	4,871,300.00	与公司正常经营业务密切相关，符合国家政策规定、按照一定标准定额或定量持续享受

其他说明：

适用 不适用

2、净资产收益率及每股收益

适用 不适用

报告期利润	加权平均净资产收益率（%）	每股收益	
		基本每股收益	稀释每股收益
归属于公司普通股股东的净利润	12.89%	0.55	0.55
扣除非经常性损益后归属于公司普通股股东的净利润	12.60%	0.53	0.53

3、境内外会计准则下会计数据差异

适用 不适用

4、其他

适用 不适用

董事长：李耀

董事会批准报送日期：2025 年 4 月 27 日

修订信息

适用 不适用